


МИНИСТЕРСТВО ПРОСВЕЩЕНИЯ РОССИЙСКОЙ ФЕДЕРАЦИИ


Министерство образования и науки Республики Башкортостан

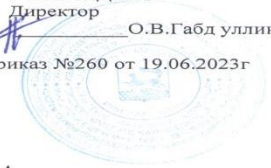
Управление образования Администрации городского округа город Уфа
Республики Башкортостан

МАОУ «Школа № 109 имени Героя Советского Союза Мансура
Идиятовича Абдуллина»

РАССМОТРЕНО
Руководитель ШМО
 Гареева Р.М.
Протокол №8от02.06.2023г

СОГЛАСОВАНО
Заместитель директора
по УВР
 Ханнанова А.Ф.
Приказ №260 от 19.06.2023г

УТВЕРЖДЕНО
Директор
 О.В.Габд уллина
Приказ №260 от 19.06.2023г



РАБОЧАЯ ПРОГРАММА
учебного предмета «Родной (башкирский) язык»
для обучающихся 1-4 классов

УФА-2023г

ПОЯСНИТЕЛЬНАЯ ЗАПИСКА.

Программа по родному (башкирскому) языку разработана с целью оказания методической помощи учителю в создании рабочей программы по учебному предмету.

Программа по родному (башкирскому) языку направлена на удовлетворение потребности обучающихся в изучении родного языка как инструмента познания национальной культуры и самореализации в ней. В содержании предусматривается изучение сведений, имеющих отношение к внутреннему системному устройству языка, а также к вопросам реализации языковой системы в речи, внешней стороне существования языка: к многообразным связям башкирского языка с цивилизацией и культурой, государством и обществом. Программа по родному (башкирскому) языку отражает социокультурный контекст существования башкирского языка: в частности, те языковые аспекты, которые обнаруживают прямую, непосредственную культурно-историческую обусловленность.

Начальным этапом изучения башкирского языка является обучение башкирской грамоте. Обучение первоначальному чтению идёт в тесной связи с овладением навыками письма букв, слогов, слов и предложений. Важной особенностью обучения башкирской грамоте является тесная взаимосвязь данного курса с обучением русской грамоте. Такое положение даёт возможность изучать башкирский алфавит с использованием изученных звуков (букв) русского алфавита, а также осознанному, качественному освоению языковых явлений, законов и правил русского и башкирского языков.

При отборе учебного материала учтены психолингвистические особенности обучения грамоте и башкирскому языку: особенности фонетической, графической и слоговой системы башкирского языка. Так, при определении содержания Программы авторами принят во внимание важнейший фонетический закон башкирского языка – закон нёбного сингармонизма, который лежит в основе обучения первоначальному чтению и письму, также при определении содержания программы установлен порядок изучения гласных звуков и их буквенных обозначений в исконно башкирских словах и другие.

В содержании программы по родному (башкирскому) языку выделяются следующие содержательные линии: «Система языка» (фонетика, графика, состав слова, лексика, грамматика (морфология и синтаксис), «Орфография и пунктуация» (освоение способов проверки орфограмм, формирование орфографической грамотности и умения употреблять на практике правила пунктуации), «Развитие речи» (овладение диалогической и монологической формами речи, написание сочинений, употребление башкирских пословиц и поговорок).

ОБЩАЯ ХАРАКТЕРИСТИКА УЧЕБНОГО ПРЕДМЕТА

Программа разработана для изучения башкирского языка обучающимися в организациях, реализующих программы начального общего образования на русском языке.

Учебный предмет «Родной (башкирский) язык» имеет межпредметные связи с другими учебными предметами гуманитарного цикла, в первую очередь с учебным предметом «Литературное чтение на родном (башкирском) языке».

Изучение башкирского языка в начальных классах, наравне с русским языком, является первоначальным этапом системы лингвистического образования и речевого развития, обеспечивающим готовность выпускников начальной школы к дальнейшему образованию.

Курс «Родной (башкирский) язык» начинается с обучения грамоте, которое осуществляется параллельно с освоением русской

грамоты. Процесс формирования навыков чтения и письма, развития речевых умений, обогащения и активизации словаря, совершенствования фонематического слуха, реализации грамматико-орфографической пропедевтики осуществляется путем сравнения звуков и букв двух языков – башкирского и русского.

Обучение письму идет параллельно с обучением чтению с учетом принципа координации устной и письменной речи.

В начальной школе закладывается база для всего последующего образования обучающихся на родном башкирском языке, формируются основы функциональной грамотности, что придает особую ответственность данному этапу общего образования. Построение программы основано на концентрическом принципе. В каждом классе включаются новые элементы содержания и задаются новые требования. В процессе обучения освоенные на определенном этапе грамматические формы и конструкции повторяются и закрепляются на новом лексическом материале и расширяющемся тематическом содержании речи.

В начале обучения грамоте осуществляется введение в систему языкового и литературного образования. Содержание этого этапа направлено на создание мотивации к учебной деятельности, развитие интереса к самому процессу чтения. Особое внимание уделяется выявлению начального уровня развитости устных форм речи у каждого обучающегося, особенно слушания и говорения. Стоит и другая задача – приобщение к учебной деятельности, приучение к требованиям школы.

Введение обучающихся в мир башкирского языка начинается со знакомства со словом, его значением, с осмысления его номинативной функции в различных коммуникативно-речевых ситуациях, с различения в слове его содержания (значения) и формы (фонетической и графической) с опорой на русский язык. У обучающихся формируются первоначальные представления о предложении, развивается фонематический слух и умение правильно произносить характерные звуки башкирского языка, определять последовательность звуков в словах различной звуковой и слоговой структуры. Они учатся осуществлять звуковой анализ слов с использованием схем-моделей, делить слова на слоги, «читать» слова по следам звукового анализа.

На подготовительном этапе формируются первоначальные представления о гласных и согласных (твердых и мягких), изучаются специфические гласные и согласные звуки башкирского языка и обозначающие их буквы.

На уроках письма обучающиеся усваивают требования к положению тетради, ручки, к правильной посадке, учатся писать сначала элементы букв, а затем овладевают письмом букв.

Содержание следующего этапа обучения охватывает изучение первых согласных звуков и их буквенных обозначений; последующих гласных звуков и букв, их обозначающих; знакомство с гласными звуками, обозначающими два звука; знакомство с буквами, не обозначающими звуков. Специфическая особенность данного этапа заключается в непосредственном обучении чтению, усвоению его механизма. Обучающиеся осваивают два вида чтения: орфографическое (читаю, как написано) и орфоэпическое (читаю, как говорю); работают со слоговыми таблицами и слогами-слияниями; осваивают письмо всех гласных и согласных букв, слогов с различными видами соединений, слов, предложений, небольших текстов.

На заключительном, повторительно-обобщающем, этапе обучения грамоте осуществляется постепенный переход к чтению целыми словами, формируется умение читать про себя, развиваются и совершенствуются процессы сознательного, правильного, темпового и выразительного чтения слов, предложений, текстов. Учащиеся знакомятся с речевым этикетом (словесные способы выражения приветствия, благодарности, прощания и т. д.) на основе чтения и разыгрывания ситуаций общения.

Содержание систематического курса предмета «Родной (башкирский) язык» в 1–4 классах представлено в Программе как совокупность понятий, правил, сведений, взаимодействующих между собой, отражающих реально существующую внутреннюю взаимосвязь всех сторон языка: фонетической, лексической, словообразовательной и грамматической (морфологической и синтаксической).

Знакомясь с единицами языка разных уровней, обучающиеся усваивают их роль, функции, а также связи и отношения, существующие в системе языка и речи. Усвоение морфологической и синтаксической структуры языка, правил строения слова и предложения, графической формы букв осуществляется на основе формирования символично-моделирующих учебных действий с языковыми единицами. Через овладение языком – его лексикой, фразеологией, фонетикой и графикой, богатейшей словообразовательной системой, его грамматикой, разнообразием синтаксических структур – формируется собственная языковая способность обучающегося, осуществляется становление личности.

Значимое место в программе отводится темам «Текст», «Предложение и словосочетание». Они наиболее явственно обеспечивают формирование и развитие коммуникативно-речевой компетенции учащихся.

Работа над текстом предусматривает формирование речевых умений и овладение элементарными речеведческими сведениями и знаниями по языку, что создаст действенную основу для обучения школьников созданию текстов по образцу (изложение), собственных текстов разного типа (текст-повествование, текст-описание, текст-рассуждение) и жанра с учетом замысла, адресата и ситуации общения, соблюдению норм построения текста (логичность, последовательность, связность, соответствие теме и главной мысли и др.), развитию умений, связанных с оценкой и самооценкой выполненной учеником творческой работы.

Работа над предложением и словосочетанием направлена на обучение нормам построения и образования предложений, на развитие умений пользоваться предложениями в устной и письменной речи, на обеспечение понимания содержания и структуры предложений в чужой речи. На синтаксической основе обучающиеся осваивают нормы произношения, процессы словоизменения, формируются грамматические умения, орфографические и речевые навыки.

Программа предусматривает формирование у обучающихся представлений о лексике родного башкирского языка. Освоение знаний по лексике способствует пониманию материальной природы языкового знака (слова как единства звучания и значения); осмыслению роли слова в выражении мыслей, чувств, эмоций; осознанию словарного богатства башкирского языка и эстетической функции родного слова; овладению умением выбора лексических средств в зависимости от цели, темы, основной мысли, адресата, ситуаций и условий общения; осознанию необходимости пополнять и обогащать собственный словарный запас как показатель интеллектуального и речевого развития личности.

Серьезное внимание уделяется в программе формированию фонетико-графических представлений о звуках и буквах башкирского языка. Четкое представление звуковой и графической формы важно для формирования всех видов речевой деятельности: слушания (аудирования), говорения, чтения и письма. Важная роль отводится формированию представлений о грамматических понятиях: словообразовательных, морфологических, синтаксических.

Усвоение грамматических понятий становится процессом умственного и речевого развития: у обучающихся развиваются интеллектуальные умения анализа, синтеза, сравнения, сопоставления, классификации, обобщения, что служит основой для дальнейшего формирования общеучебных, логических и познавательных (символично-моделирующих) универсальных действий с языковыми

единицами.

Программа предусматривает изучение орфографии и пунктуации на основе формирования универсальных учебных действий. Сформированность умений различать части речи и значимые части слова, обнаруживать орфограмму, различать ее тип, соотносить орфограмму с определенным правилом, выполнять действие по правилу, осуществлять орфографический самоконтроль является основой грамотного, безошибочного письма.

Содержание программы является основой для овладения приемами активного анализа и синтеза (применительно к изучаемым единицам языка и речи), сопоставления, нахождения сходств и различий, дедукции и индукции, группировки, абстрагирования, систематизации, что, несомненно, способствует умственному и речевому развитию. На этой основе развивается потребность в постижении языка и речи как предмета изучения, выработке осмысленного отношения к употреблению в речи основных единиц языка.

Программой предусмотрено целенаправленное формирование первичных навыков работы с информацией. В ходе освоения башкирского языка формируются умения, связанные с информационной культурой:

читать, писать, эффективно работать с учебной книгой, пользоваться лингвистическими словарями и справочниками. Школьники будут работать с информацией, представленной в разных форматах (текст, рисунок, таблица, схема, модель слова, памятка), научатся анализировать, оценивать, преобразовывать и представлять полученную информацию, а также создавать новые информационные объекты: сообщения, отзывы, письма, поздравительные открытки, небольшие сочинения, сборники творческих работ, классную газету и др.

Программа предполагает организацию проектной деятельности, которая способствует включению обучающихся в активный познавательный процесс. Проектная деятельность позволяет закрепить, расширить, углубить полученные на уроках знания, создает условия для творческого развития обучающихся, формирования позитивной самооценки, навыков совместной деятельности со взрослыми и сверстниками, умений сотрудничать друг с другом, совместно планировать свои действия, вести поиск и систематизировать нужную информацию.

Программа разработана с целью оказания методической помощи учителю в создании рабочей программы по учебному предмету «Родной (башкирский) язык», ориентированной на современные тенденции в школьном образовании и активные методики обучения.

Программа позволит учителю:

1) реализовать в процессе преподавания «Родного (башкирского) языка» современные подходы к достижению личностных, метапредметных и предметных результатов обучения

2) определить и структурировать планируемые результаты обучения и содержание учебного предмета «Родной (башкирский) язык» по годам обучения в соответствии с нормативными документами;

разработать календарно-тематическое планирование с учетом особенностей конкретного класса, используя рекомендованное примерное распределение учебного времени на изучение определенного раздела / темы, а также предложенные основные виды учебной деятельности для освоения учебного материала разделов / тем курса.

ИЗУЧЕНИЕ РОДНОГО (БАШКИРСКОГО) ЯЗЫКА НАПРАВЛЕНО НА ДОСТИЖЕНИЕ СЛЕДУЮЩИХ ЦЕЛЕЙ:

развитие у обучающихся навыков владения всеми видами речевой деятельности;
совершенствование коммуникативных умений и культуры речи на родном языке;
расширение знаний о специфике башкирского языка, основных языковых единицах в соответствии с разделами науки о языке;
формирование российской гражданской идентичности в поликультурном обществе.

Задачи освоения программы по родному (башкирскому) языку:

формирование у обучающихся первоначальных представлений о системе и структуре башкирского языка: лексике, фонетике, графике, орфоэпии, морфемике (составе слова), морфологии и синтаксисе;

формирование навыков культуры речи во всех её проявлениях, умений правильно писать и читать, участвовать в диалоге, составлять несложные устные монологические высказывания и письменные тексты;

развитие речи, мышления, воображения обучающихся, способности к творческой деятельности, умения выбирать средства языка в соответствии с целями, задачами и условиями общения;

воспитание позитивного эмоционально-ценностного отношения к родному языку, чувства сопричастности к сохранению его уникальности и чистоты, пробуждение познавательного интереса к языку, стремления совершенствовать свою речь.

МЕСТО УЧЕБНОГО ПРЕДМЕТА В УЧЕБНОМ ПЛАНЕ

Общее число часов, рекомендованных для изучения родного (башкирского) языка - 169 часов : в 1 классе – 33 часа (1 часа в неделю), во 2 классе – 34 часа (1 час в неделю), в 3 классе – 34 часа (1 час в неделю) в 4 классе – 34 часа (1 часа в неделю).

СОДЕРЖАНИЕ УЧЕБНОГО ПРЕДМЕТА

Содержание обучения в 1 классе.

Начальным этапом изучения родного (башкирского) языка в 1 классе является учебный курс «Обучение грамоте». На учебный курс «Обучение грамоте» рекомендуется отводить 45 часов (3 часа в неделю: 2 часа учебного предмета «Родной (башкирский) язык» и 1 час учебного предмета «Литературное чтение на родном (башкирском) языке»). Продолжительность учебного курса «Обучение грамоте» зависит от уровня подготовки обучающихся и может составлять до 23 учебных недель, соответственно, продолжительность изучения систематического курса в 1 классе может варьироваться до 10 недель.

Обучение грамоте.

Развитие речи. Речь (устная, письменная). Общение (беседа, диалог). Наблюдение за объектами, явлениями природы и пересказ увиденного на родном языке. Развитие речи (иллюстрации, сюжетные картинки). Слушание небольших текстов в исполнении учителя. Ответы на вопросы. Развитие речи. Иллюстрации учебника «Животный мир “Букваря”», «Котёнок путешествует», «Пчеловод. Ремёсла дедов», «Пчёлки на полянке» и другие. Малые жанры народного творчества (потешки, считалки и другие): «Котёнок путешествует», «Животный мир» и другие.

Слово и предложение. Слово как название предмета, признака предмета, действия предмета (ознакомительное, без терминов). Различение слова предложений. Смысл предложения. Словосочетание (ознакомительное). Графическая схема предложения. Служебные слова в предложении (һәм, менән, ғына-генә, кына-кенә). Вставка слова в предложение. Составление предложения из заданных слов.

Развитие речи. Иллюстрации учебника «Летние забавы», «Я – школьник!», «Моя семья», «Когда мама на работе», «Летние игры детей» и другие.

Фонетика. Звуки речи. Слово и звук. Гласные и согласные звуки. Твёрдые [а], [о], [у], [ы], мягкие [э], [е], [ү], [и], [э] (е) гласные звуки. Звуки слова. Графическая звуковая модель слова. Слог. Ударение в слове. Ударный слог. Ударный гласный звук.

Графика. Обозначение звука буквой.

Буквы Э э -А а, Ё ё О о. Чтение слов с ориентацией на гласный звук. Развитие речи. Сюжетные картинки, «Подарок деду», «Петух – хозяин нашего двора», «Приключения на пасеке у деда».

Буквы У у – У у, Э э (е), ы, Ии. Взаимосвязь структуры слова и его значения. Развитие речи. Сюжетные картинки «Цыплятки, мои цыплятки», «Берегите лес!», «Что должен знать пчеловод?».

Буквы М м, Н н, Р р, Л л. Развитие речи. Сюжетные картинки «Моя сестрёнка», «Москва – столица России», «Мой курай».

Буква Й й. Изучение слов со слогами (дифтонгами) [йэ], [йө], [йо], [йү], [йы], а также [эй], [өй], [ой], [үй], [ый]. Буквы Я я, Е е, Ё ё, Ю ю. Развитие речи. Сюжетные картинки «Месяц май», «Соскучились по лету», «Башкирская лошадь».

Буквы Ғ ғ – К к. Повторение букв Г г – К к, изученных на уроках обучения русской грамоте. Правила списывания предложения. Развитие речи Сюжетные картинки «У нас гости», «Детские подвижные игры» («Гөргөлдәк»), «Мой щенок Пушок».

Буквы Д д -Т т. Правила списывания предложения. Развитие речи. Сюжетные картинки «Монумент Дружбы», «Счастливые дети разных народов», «Лисаи журавль».

Буквы Һ һ – Х х. Списывание текста. Развитие речи. Сюжетные картинки «Сабантуй». В.А. Осеева, рассказ «Что легче?».

Звук. Буквы Б б – П п, В в – Ф ф. Закрепление изученных букв. Взаимосвязь структуры слова и его значения. Развитие речи. Сюжетные картинки «Помогаю маме (папе)», «У нас во дворе», «Уфа – столица Башкортостана».

Буквы Ш ш – Ж ж, Ч ч – Щ щ, Х х, Ц ц. Твёрдый знак (ъ), мягкий знак (ь). Развитие речи. Сюжетные картинки «Я люблю природу». С.В. Михалков, сказка «Осёл и бобр».

Башкирский алфавит (42 буквы). Практическое применение алфавита.

Чтение. Чтение слова с ориентацией на гласный звук. Плавное слоговое чтение. Постепенный переход на плавное чтение целыми словами. Чтение с интонацией и паузами. Осознание смысла предложений при плавном чтении. Начальные умения выразительного чтения рассказа, сказки, стихотворения.

Письмо. Ориентировка в тетрадном листе: горизонтальные, косые линии. Рабочая линия тетради. Начертание строчных и письменных строчек. Письмо букв, слогов, слов, предложений с соблюдением гигиенических норм. Списывание набора слов, предложения и текста. Письмо под диктовку (обучающий диктант). Пробел между словами. Перенос слова. Списывание слогов, слов, предложений (для начала из трёх слов).

Орфография и пунктуация. Правильное соединение букв слова, отдельное написание слов. Прописная буква в начале предложения. Перенос слова. Знаки препинания в конце предложения (точка, вопрос).

Систематический курс.

Общие сведения о языке. Речь и общение. Язык – средство общения. Диалог. Развитие речи. Иллюстрация учебника. Ответы на вопросы.

Фонетика. Графика. Повторение: алфавит, названия букв, порядок букв алфавите, звук и буква, согласные и гласные звуки. Мягкие и твёрдые гласные звуки. Согласные башкирского и русского языков (сравнение, сопоставление). Таблицы звуков.

Синтаксис. Лексика. Предложение как единица языка. Служебные слова в предложении. Установление связи слов в предложении при помощи смысловых вопросов. Вставка слова в предложение. Графическая схема предложения. Слово как единица языка. Слово как название предмета, признака предмета, действия предмета (повторение). Использование служебных слов (һәм, менән, ғына-кына, генә-кенә) в устной и письменной речи. Развитие речи: иллюстрации учебника, тексты.

Орфоэпия. Произношение звуков и сочетаний звуков в словах. Специфический характер ударения в башкирских словах.

Слова, состоящие только из твёрдых [a], [o], [y], [ы] или только из мягких [ә], [е], [ү], [и], [э] (е) гласных звуков (закон сингармонизма, без термина, ознакомительно).

Орфография и пунктуация. Правописание слов: правильное соединение букв слова, отдельное написание слов. Прописная буква в начале предложения. Прописная буква в моём имени и фамилии. Небуквенные графические средства: пробел между словами, знак переноса. Перенос слова. Знаки препинания (точка, вопросительный знак) в конце предложения.

Развитие речи. Общение с учителем, со сверстниками. Ответ на обращение. Составление предложений, небольших текстов по сюжету картин, иллюстраций, материалам учебника. Работа с текстами учебника. Наблюдение за объектами, явлениями природы и пересказ увиденного на родном языке.

Виды речевой деятельности.

Слушание. Интонирование звуков речи. Составление звуковой модели слов. Слушание говорящего (учителя, других обучающихся). Понимание и осознание прочитанного учителем текста. Устное составление высказываний с использованием иллюстраций, заданий учебника. Заучивание стихотворений, рассказывание сказок и другие.

Говорение. Первоначальное понятие о слове. Предмет и слово. Называние предметов, объектов окружающей действительности, рассказ по иллюстрациям, картинкам учебника на родном языке. Выбор средств, приёмов общения (диалог, дискуссия). Общение со сверстниками (диалог), поддержка диалога на родном языке.

Чтение. Чтение слогов, слов, предложений, текстов. Осознанное чтение условия задания, алгоритма выполнения работы. Чтение слов по графической звуковой модели учебника. Осознанное чтение предложений целыми словами. Осознанное чтение текста. Работа над смыслом прочитанного, переработка информации, обобщение.

Письмо. Автоматизация правильного соединения букв по каллиграфическим нормам. Списывание слов и предложений, проверка написанных слов предложений. Письмо под диктовку слов, предложений, небольшого текста.

Практическая работа. Использование алфавита в практической жизни (составление списка фамилий других обучающихся своего ряда, своей малой группы).

Содержание обучения во 2 классе.

Общие сведения о языке. Речь и общение.

Язык – как основное средство общения. Диалог. Этикет общения.

Фонетика и графика.

Повторение: алфавит, буква (звук). Смыслоразличительная функция звуков. Замена буквы слова и наблюдение за смыслом слова. Различение специфических звуков и букв башкирского языка (ғ-к, ҙ-ҫ и другие). Согласные и гласные звуки. Мягкие гласные [э], [ө], [ү], [е] (в середине и в конце слова), твёрдые гласные [а], [о], [у], [ы]. Специфическое языковое явление башкирского языка: чередование в словах согласных звуков [ғ]-[к], [г]-[к], [б]-[п]. Дифтонги [йэ], [йө], [йү], [йы], [йо] в начале и в середине слова. Буквы е, ю, я, обозначающие два звука в начале слова.

Развитие речи.

Иллюстрации «В стране Букв», «Мои любимые игры», «Школьные праздники».

Орфоэпия.

Особенности ударения в башкирском языке: как правило, ударение падает на последний звук. При присоединении окончания к слову переход ударения на последний слог.

Лексика.

Слово как единица языка. Определение значения слова по тексту или по толковому словарю. Наблюдение за использованием в речи слова с одинаковым и противоположным значением.

Состав слова (морфемика).

Корень слова как обязательная часть слова. Однокоренные слова. Признаки однокоренных (родственных) слов. Выделение в словах корня и окончания (простые случаи). Роль окончания в связи слов предложения.

Морфология.

Слова, обозначающие название предмета. Вопросы «кем?» («кто?»), «нимэ?» («что?»), употребление в речи. Слова, обозначающие признак предмета. Вопрос «ниндэй?» («какой?»), употребление в речи. Слова, обозначающие действие предмета. Вопрос «ни эшлэй?» («что делать?»), употребление в речи. Служебные слова (дэ-да, зэ-за, лэ-ла, тэ-та и другие).

Синтаксис.

Порядок слов в предложении. Слово, обозначающее действие, как правило, в конце предложения.

Орфография и пунктуация.

Правописание слов: написание слов с буквами ө-о, ү-у, э в начале слова, е в середине слова, написание слов с буквой э в начале слова, буква е (звук [э]) в середине слова, слова с буквой й (дифтонги [йэ], [йө], [йү], [йе] (в середине и в конце слова), [йо], [йы]), В в (звуки [ү]-[у]) в начале слова, прописная буква в начале предложения, в именах собственных (имена людей, клички животных). Перенос слова. Знаки препинания в конце предложения. Контроль и самоконтроль при проверке собственных и предложенных текстов.

Развитие речи.

Составление предложений, небольших текстов по сюжету иллюстраций, материалам учебника. Наблюдение за объектами, явлениями природы и пересказ увиденного. Составление (формулировка) вопроса и умение его задавать для уточнения тех или иных деталей выполнения задания или предстоящей работы.

Речевая деятельность.

Понятие об устной и письменной речи, составление предложений, его графическая схема и другие.

Слушание. Слушать и слышать сказанное. Получать нужную информацию из сказанного и выделять главную мысль.

Чтение. Чтение слов, предложений, текстов. Чтение условия упражнений, заданий и составление плана выполнения. Понимание высказывания для его выразительного озвучивания. Поиск (чтение) информации или пояснения в первоисточниках.

Говорение. Формирование форм общения (диалог, монолог, дискуссия). Совершенствование умения общения в коллективе.

Речевая культура. Обращение друг к другу, разговорные особенности: с учителем, одноклассниками, родственниками, незнакомцами. Место общения. Время общения. Общение в разных жизненных ситуациях. Содержание и формы речи.

Речевые ситуации: обращение, вопрос, призыв, просьба, спор, диалоги и другие.

Средства речи: ударение, тон, сила голоса, тембр голоса, пауза, мимика, жесты. Создание условий для удачного диалога с собеседником. Умение выслушать мнение собеседника, тактично высказать своё мнение, усвоение правил культурного диалога. Орфоэпические формы речи.

Письмо. Каллиграфические нормы записи букв. Правильное соединение букв. Правильное списывание слов, предложений из заданного текста. Запись слов, предложений под диктовку. Запись из услышанного текста нужной информации. Маленькие тексты: письмо, поздравление, сказки, пословицы и другие.

Номинативная функция слова. Его значение в речи. Слова, обозначающие действие предмета. Словосочетания. Их графическое обозначение.

Слова, обозначающие признаки предмета. Словосочетания. Их графическое обозначение.

Содержание обучения в 3 классе.

Общие сведения о языке.

Русский язык как государственный Российской Федерации. Родной (башкирский) язык – второй государственный язык Республики Башкортостан. Язык – средство сообщения информации. Общение на родном языке. Диалог. Этикет общения.

Фонетика и графика.

Звонкие и глухие согласные звуки. Парные согласные по звонкости и глухости, мягкости и твёрдости в заимствованных словах в башкирском языке. Использование алфавита при работе со словарями, справочниками.

Орфоэпия. Нормы произношения звуков и сочетаний звуков в башкирских словах. Ударение в словах в соответствии с нормами современного башкирского литературного языка (повторение). Особенности произношения слов с буквой в в начале слова: ваҡыт – [уаҡыт], Вәсилә – [үәсилә] и другие. Использование орфоэпического словаря для решения практических задач.

Развитие речи. Иллюстрации учебника.

Лексика.

Лексическое значение слова (повторение). Прямое и переносное значение слова (ознакомление), синонимы, антонимы (повторение).

Состав слова (морфемика).

Корень как обязательная часть слова. Однокоренные (родственные) слова, признаки однокоренных слов, выделение в слове корня. Окончание как изменяемая часть слова (повторение изученного).

Однокоренные слова и формы одного и того же слова. Корень. Окончание – значимые части слова. Формообразующие и

словообразующие окончания слов.

Морфология.

Части речи. Имя существительное: общее значение, вопросы, употребление в речи. Имена существительные единственного и множественного числа. Имена существительные, обозначающие одушевлённые и неодушевлённые предметы. Особенности одушевлённых имён существительных в отличие от русского языка (только люди входят в одушевлённые, все остальные объекты живой, например, животные, а также неживой природы, являются неодушевленными). Категория как принадлежность имён существительных. Выражение категории принадлежности имени существительного с помощью слов: мой (минен), твой (һинен), наш (беззен), с помощью прибавления окончания -ныкы, -неке, -ноко, -нөкө, -дыкы, -деке, -доко, -дөкө, -тыкы, -теке, -токо, -төкө, -зыкы, -зеке, -зоко, -зөкөк корню слова. Образование имён существительных путём сложения и повторения слов. Имя прилагательное: общее значение, вопросы, употребление в речи.

Виды прилагательных:

- 1) основной (теп): кызыл тасма – красная лента,
- 2) условный (шартлы): язгы ел – весенний ветер.

Смысловая связь имени прилагательного с именем существительным. Глагол. Значение, вопросы, употребление в речи. Грамматические признаки глагола (число, лицо). Место глагола в предложении (в конце предложения). Смысловая связь глагола с именем существительным.

Синтаксис.

Предложение. Установление при помощи смысловых (синтаксических) вопросов связи между словами в предложении. Главные члены предложения – подлежащее и сказуемое. Второстепенные члены предложения. Предложения распространённые и нераспространённые. Наблюдение за однородными членами в предложении.

Орфография и пунктуация.

Орфографическая зоркость как осознание места возможного возникновения ошибки, способы решения орфографической задачи. Контроль и самоконтроль при проверке собственных и предложенных текстов. Использование орфографического словаря для уточнения написания слова.

Правила правописания и их применение: Прописная буква в именах, фамилиях, кличках животных, географических названиях городов, сёл и других (повторение), названия книг и произведений, газет, журналов, правописание окончаний в заимствованных словах в башкирском языке, раздельное написание служебных слов (дә-да, зә-за, лә-ла, тә-та), слова, с буквами, обозначающие два звука (е, ё, ю, я), слова с удвоенными согласными, окончания имён существительных, в корне которых только гласные ө – о (өкө – өкөнөң, холо – холоноң) и другие.

Развитие речи.

Виды речи (устная и письменная речь). Диалог. Речевые средства, помогающие формулировать и аргументировать фактами своё мнение в диалоге. Договариваться и приходить к общему мнению, выводу в совместной деятельности. Контролировать и устно координировать действия при проведении парной и групповой работы. Составление монолога, текста.

Речевая деятельность.

Слушание, говорение. Устная и письменная речь. Устное высказывание. Общение. Выступление перед аудиторией. Письмо. Дневник. Сочинение небольших текстов (рассказов, сказок и других).

Чтение и письмо. Чтение текстов заданий, упражнений и их условий выполнения. Чтение текстов разного жанра в учебнике. Письменная фиксация устной речи (записанная от руки или напечатанная на мониторе речь). Письменная речь: изложение, сочинение, письмо, дневник, СМС-сообщения. Книга, учебник, журналы, газеты. Рассказ, повесть, роман, сказка, стихотворение. Малые жанры: пословицы-поговорки, загадки. Правописание названий художественных книг, учебников, журналов и газет, а также названий произведений.

Содержание обучения в 4 классе.

Общие сведения о языке.

Многообразие языков и культур на территории Российской Федерации, в том числе в Республике Башкортостан. Родной (башкирский) язык – средство общения, источник духовно-нравственного развития, правильная устная и письменная речь как показатель общей культуры человека. Различные методы познания языка: наблюдение, анализ, мини-исследование, проект.

Фонетика и графика.

Система звуков башкирского языка. Характеристика, сравнение, анализ, классификация вне слова и в слове по заданным параметрам.

Орфоэпия.

Правильная интонация в процессе говорения и чтения. Нормы произношения звуков и сочетаний звуков. Ударение в словах в соответствии с нормами современного башкирского литературного языка. Использование орфоэпического словаря башкирского языка при определении правильного произношения слов и для решения практических задач.

Лексика.

Использование в речи синонимов, антонимов, омонимов, пословиц, поговорок. Выявление в предложенных предложениях и текстах многозначности слов. Устная и письменная речь. Многозначность слова. Повторение: переносное значение слова, синонимы, антонимы, омонимы.

Состав слова (морфемика).

Состав изменяемых слов. Выделение в словах окончания, корня (повторение изученного).

Морфология.

Части речи. Имя существительное. Повторение: грамматическое значение, формы имени существительного (число, лицо, падежи). Заимствованные слова и особенности их окончаний. Разбор имени существительного как части речи.

Имя прилагательное. Общее значение, вопросы, употребление в речи (повторение пройденного). Степени сравнения имён прилагательных. Образование имени прилагательного (простые случаи). Разбор имени прилагательного как части речи.

Местоимение. Общее значение, вопросы, употребление в речи. Разряды местоимений. Использование личных местоимений для устранения неоправданных повторов в тексте.

Глагол (повторение). Значение, вопросы, грамматические признаки (число, лицо, время), употребление в речи. Основной глагол,

состоящий только из корня. Образование глагола добавлением окончания. Разбор глагола как части речи.

Наречие. Значение, вопросы, употребление в речи. Виды наречий. Образование наречий (простые случаи). Наречие и имя прилагательное (сравнение). Их функции в предложении.

Имя числительное (ознакомительно). Значение, вопросы, употребление в речи.

Синтаксис.

Повторение: особенности структуры предложения в башкирском языке, главные и второстепенные члены предложения. Однородные подлежащие и сказуемые. Слова-обращения в предложении. Повторение: устная и письменная речь, текст, заглавие, смысловые части текста. Многозначность слова (синонимы, антонимы, омонимы). Исконно башкирские фразеологизмы. Письмо сочинения или проектная работа.

Орфография и пунктуация.

Повторение правил правописания в 1, 2, 3 классах. Орфографическая зоркость как осознание места возможного возникновения ошибки. Контроль и самоконтроль при проверке собственных и предложенных текстов (повторение и применение на новом орфографическом материале). Использование орфографического словаря для уточнения написания слова.

Правила правописания и их применение: Прописная буква в именах, фамилиях, кличках животных, географических названиях городов, сёл, стран и других (повторение), названия книг, газет, журналов, правописание окончаний в заимствованных словах в башкирском языке, раздельное написание служебных слов (ғына-генә, кына-кенә, дә-да, зә-за, лә-ла, тә-та), слова, с разделительными (твёрдыми, мягкими) знаками перед буквами, обозначающими два звука (е, ё, ю, я), слова с удвоенными согласными, окончания имён существительных, в корне которых только гласные ө – о (повторение), правописание названий художественных книг, учебников, журналов и газет, а также названий произведений (повторение).

Развитие речи.

Повторение и продолжение работы, начатой в предыдущих классах: ситуации устного и письменного общения (письмо, поздравительная открытка, рекламная информация и другие), диалог, монолог, текст и отражение темы текста или основной мысли в заголовке. Изложение (подробный устный и письменный пересказ текста, выборочный устный пересказ текста).

Чтение. Изучающее, ознакомительное чтение. Тема и основная мысль текста, заголовок текста с использованием темы и основной мысли, составления плана к заданным текстам.

Поиск информации, заданной в тексте в явном виде. Формулирование простых выводов на основе информации, содержащейся в тексте. Интерпретация и обобщение содержащейся в тексте информации.

Письмо. Сочинение как вид письменной творческой работы. Письмо (после предварительной подготовки) сочинения по заданным темам.

Корректирование текстов (заданных и собственных) с учётом точности, правильности, богатства и выразительности письменной речи.

Речевая деятельность.

Слушание, говорение. Устная и письменная речь.

Слушание и понимание сказанного. Получение нужной информации из сказанного и выделение главной мысли. Общение.

Формирование форм общения (диалог, монолог, дискуссия). Создание ситуаций общения с учётом цели, места общения и того, с кем оно происходит, выбор языковых средств в ситуации общения. Составление устного диалогического и монологического высказывания (4–6 предложений), соблюдая орфоэпические нормы, правильную интонацию, нормы речевого взаимодействия, создание небольших устных и письменных текстов (3–5 предложений) для конкретной ситуации письменного общения. Совершенствование умения общаться в коллективе. Умение выслушать мнение собеседника, тактично высказать своё мнение, усвоение правил культурного диалога. Речевые ситуации: обращение, вопрос, призыв, просьба, спор, диалог. Средства речи: ударение, тон, сила голоса, тембр голоса, пауза, мимика, жесты.

Чтение. Осознанное чтение текста заданий, упражнений и их условий выполнения. Понимание прочитанного, переработка полученной информации и её практическое использование.

Письмо. Списывание текстов объёмом не более 70 слов, письмо под диктовку объёмом не более 65 слов с учётом изученных правил правописания.

Письмо текста (заданного) с исправлением орфографических ошибок, с внесением дополнений и поправок в содержание, вычёркивания лишнего и повторов, исправления неудачно построенных предложений, устранения различного рода речевых ошибок. Письменная фиксация устной речи (записанная от руки или напечатанная на мониторе речь). Письменная речь: изложение, сочинение, письмо, дневник, СМС-сообщения.

ПЛАНИРУЕМЫЕ РЕЗУЛЬТАТЫ ОСВОЕНИЯ ПРОГРАММЫ ПО РОДНОМУ (БАШКИРСКОМУ) ЯЗЫКУ

на уровне начального общего образования.

В результате изучения родного (башкирского) языка на уровне начального общего образования у обучающегося будут сформированы следующие **личностные результаты**:

1) гражданско-патриотического воспитания:

становление ценностного отношения к своей Родине, в том числе через изучение родного (башкирского) языка, являющегося частью истории и культуры страны;

осознание своей этнокультурной и российской гражданской идентичности, понимание статуса родного (башкирского) языка в Российской Федерации и в субъекте;

сопричастность к прошлому, настоящему и будущему родного края, в том числе при работе с учебными текстами;

уважение к своему и другим народам России;

первоначальные представления о человеке как члене общества, о правах и ответственности, уважении и достоинстве человека, о нравственно-этических нормах поведения и правилах межличностных отношений, через работу с учебными текстами;

2) духовно-нравственного воспитания:

признание индивидуальности каждого человека;

проявление сопереживания, уважения и доброжелательности (в том числе с использованием языковых средств для выражения своего состояния и чувств);

неприятие любых форм поведения, направленных на причинение физического и морального вреда другим людям (в том числе

связанного с использованием недопустимых средств языка);

3) эстетического воспитания:

уважительное отношение и интерес к художественной культуре, восприимчивость к разным видам искусства, традициям и творчеству своего и других народов;

стремление к самовыражению в искусстве слова, осознание важности родного языка как средства общения и самовыражения;

4) физического воспитания, формирования культуры здоровья и эмоционального благополучия:

соблюдение правил здорового и безопасного (для себя и других людей) образа жизни в окружающей среде (в том числе информационной) в процессе языкового образования;

бережное отношение к физическому и психическому здоровью, выбор приемлемых способов речевого самовыражения, соблюдение норм речевого этикета;

5) трудового воспитания:

осознание ценности труда в жизни человека и общества, ответственное потребление и бережное отношение к результатам труда, навыки участия в различных видах трудовой деятельности, интерес к различным профессиям (в том числе через примеры из учебных текстов);

6) экологического воспитания:

бережное отношение к природе, формируемое в процессе работы над текстами;

неприятие действий, приносящих вред природе;

7) ценности научного познания:

Метапредметные результаты

Первоначальные представления о научной картине мира (в том числе первоначальное представление о системе родного (башкирского) языка);

познавательные интересы, активность, инициативность, любознательность и самостоятельность в познании (в том числе познавательный интерес к изучению родного (башкирского) языка).

В результате изучения родного (башкирского) языка на уровне начального общего образования у обучающегося будут сформированы познавательные универсальные учебные действия, коммуникативные универсальные учебные действия, регулятивные универсальные учебные действия, умения совместной деятельности.

У обучающегося будут сформированы следующие базовые логические действия как часть познавательных универсальных учебных действий:

сравнивать различные языковые единицы, устанавливать основания для сравнения языковых единиц, устанавливать аналогии языковых единиц, сравнивать языковые единицы и явления родного (башкирского) языка с языковыми явлениями русского языка;

объединять объекты (языковые единицы) по заданному признаку;

определять существенный признак для классификации языковых единиц, классифицировать предложенные языковые единицы;

находить закономерности и противоречия в языковом материале на основе предложенного учителем алгоритма наблюдения;

выявлять недостаток информации для решения учебной и практической задачи на основе предложенного алгоритма;

устанавливать причинно-следственные связи в ситуациях наблюдения за языковым материалом, делать выводы.

У обучающегося будут сформированы следующие базовые исследовательские действия как часть познавательных универсальных учебных действий:

определять разрыв между реальным и желательным состоянием языкового объекта (речевой ситуации) на основе предложенных учителем вопросов;

с помощью учителя формулировать цель, планировать изменения языкового объекта, речевой ситуации;

сравнивать несколько вариантов решения задачи, выбирать наиболее подходящий (на основе предложенных критериев);

выполнять по предложенному плану проектное задание;

формулировать выводы и подкреплять их доказательствами на основе результатов проведенного наблюдения за языковым материалом (классификации, сравнения, исследования);

прогнозировать возможное развитие процессов, событий и их последствия в аналогичных или сходных ситуациях.

У обучающегося будут сформированы умения работать с информацией как часть познавательных универсальных учебных действий:

выбирать источник получения информации: словарь, справочник;

согласно заданному алгоритму находить в предложенном источнике (словаре, справочнике) информацию, представленную в явном виде;

распознавать достоверную и недостоверную информацию самостоятельно или на основании предложенного учителем способа её проверки (с помощью словарей, справочников);

соблюдать с помощью взрослых (учителей, родителей, законных представителей) правила информационной безопасности при поиске информации в Интернете (информации о написании и произношении слова, о значении слова, о происхождении слова, о синонимах слова);

анализировать и создавать текстовую, видео-, графическую, звуковую информацию в соответствии с учебной задачей;

самостоятельно создавать схемы, таблицы для представления лингвистической информации, понимать лингвистическую информацию, зафиксированную в виде таблиц, схем.

У обучающегося будут сформированы умения общения как часть коммуникативных универсальных учебных действий:

воспринимать и формулировать суждения, выражать эмоции в соответствии с целями и условиями общения в знакомой среде;

проявлять уважительное отношение к собеседнику, соблюдать правила ведения диалога и дискуссии;

признавать возможность существования разных точек зрения;

корректно и аргументированно высказывать своё мнение;

строить речевое высказывание в соответствии с поставленной задачей;

создавать устные и письменные тексты (описание, рассуждение, повествование);

подготавливать небольшие публичные выступления;

подбирать иллюстративный материал (рисунки, фото, плакаты) к тексту выступления.

У обучающегося будут сформированы умения самоорганизации как части регулятивных универсальных учебных действий:

планировать действия по решению учебной задачи для получения результата;
выстраивать последовательность выбранных действий.

У обучающегося будут сформированы умения самоконтроля как части регулятивных универсальных учебных действий:
устанавливать причины успеха (неудач) учебной деятельности;
корректировать свои учебные действия для преодоления речевых орфографических ошибок.

У обучающегося будут сформированы умения совместной деятельности:

формулировать краткосрочные и долгосрочные цели (индивидуальные с учётом участия в коллективных задачах) в стандартной (типовой) ситуации на основе предложенного формата планирования, распределения промежуточных шагов и сроков;

принимать цель совместной деятельности, коллективно выстраивать действия по её достижению (распределять роли, договариваться, обсуждать процесс и результат совместной работы);

проявлять готовность руководить, выполнять поручения, подчиняться;

ответственно выполнять свою часть работы;

оценивать свой вклад в общий результат;

выполнять совместные проектные задания с использованием предложенных образцов.

Предметные результаты изучения родного (башкирского) языка.

К концу обучения в 1 классе обучающийся научится:

воспринимать на слух речь учителя на башкирском языке;

повторять за учителем слова, словосочетания, предложения;

распознавать слова, обозначающие название предмета, признак предмета, действие предмета (ознакомительно, без терминов);

различать слово и предложение;

слушать и понимать смысл предложения;

составлять графическую схему предложения;

использовать устно при составлении предложений в разговорной речи служебные слова (һәм, менән, ғына-генә, кына-кенә);

вставлять слово в предложение для углубления смысла предложения;

различать звук и букву;

различать гласные и согласные звуки;

составлять простую звуковую графическую модель слова (из 3–5 звуков);

определять ударный звук в слове;

понимать, что ударение в башкирском слове падает на последний слог (звук);

изучить буквы алфавита, их названия, понимать функцию алфавита;

записывать по буквам услышанное слово или предложение;

составлять звуковую модель слова, состоящую из 3–4 звуков, преобразовать её в буквенную запись слова;

ориентироваться в тетрадном листе: различать горизонтальные, косые линии, рабочую линию тетради;

писать буквы правильно, соединять их по каллиграфическим нормам;

сравнивать начертания элементов букв, находить их сходства и отличия;
правильно соединять буквы слова, отдельно писать слова в предложении;
списывать предложение (3–4 слова), текст из 3–4 предложений (12–15 слов);
читать слова с ориентацией на гласный звук;
читать плавно слогами и постепенно переходить на чтение целыми словами;
списывать с учебника, доски слоги, слова, предложения (для начала из трёх слов);
писать под диктовку слова (из 3–4 букв), предложение (из 3–4 слов);
осознавать роль языка как основного инструмента общения людей, овладения знаниями, добывания информации;
участвовать в учебном диалоге под руководством учителя при обсуждении учебного материала;
осознавать, что в алфавите буквы представлены в определённом порядке, узнавать одинаковые буквы алфавита башкирского и русского языков;
различать мягкие гласные [э], [ө], [ү], [э] и твёрдые гласные звуки [а], [о], [у], [ы];
наблюдать и рассматривать таблицы гласных и согласных звуков (ознакомительное);
на слух различать звуки слова;
составлять звуковую модель слова, состоящую из 4–5 звуков;
сравнивать небольшие слова, отличающиеся одним звуком;
наблюдать за словом и сравнивать, сопоставлять, анализировать их звуки;
распознавать повествовательное и вопросительное предложения в тексте;
слушать данные виды предложений (озвучивает учитель) и слышать интонацию, повторять за учителем и далее автоматизировать чтение с выражением;
правильно составлять предложение (из 3–5 слов) и рассказ (из 4–5 предложений) по иллюстрациям, наблюдениям, заданному набору слов;
определять на слух самостоятельные (название предмета, признак предмета, действие предмета) и служебные слова (һәм, менән, ғына-кына, генә-кенә), в тексте подчёркивать их соответствующими линиями, уместно использовать их в устной и письменной речи;
распределять заданные слова по значению (название предмета, признак предмета, действие предмета) на группы (части речи, без термина) и обозначать данную группу слов единой графико-символической схемой;
работать с толковым словарём, изучать смысл незнакомого слова;
осознавать на слух специфическое произношение слов с твёрдыми [а], [о], [у], [ы] и мягкими [э], [ө], [ү], [и], [э] гласными звуками;
распознавать в тексте мягко произносимые и твёрдо произносимые исконно башкирские слова;
проводить микроисследование: наблюдать, сравнивать и сопоставлять слова башкирского и русского языков (мәл – [мәл], мял – [м'ал]);
слушать слова и определять в слове ударный слог (гласный звук) и понимать, что ударение в башкирском слове падает на последний слог (звук);
писать заглавную букву в начале предложения, в именах и фамилиях людей;

использовать небуквенные графические средства: пробел между словами, знак переноса;
ставить знаки препинания (точка, вопросительный знак) в конце предложения;
контролировать и оценивать свою работу, корректировать записи букв, слова и предложения;
проверять и исправлять ошибки в списанном тексте;
автоматизировать правильное письмо букв алфавита, соединений букв в слове и отдельное написание слов в предложении;
списывать предложение (5–6 слов), текст из 5–6 предложений (10–15 слов);
писать под диктовку (обучающий диктант, 10–15 слов).

Предметные результаты изучения родного (башкирского) языка. К концу обучения во 2 классе обучающийся научится:
составлять предложение (3–5 слов, небольшие тексты 3–5 предложений) по сюжету иллюстраций, материалам учебника;
наблюдать за объектами, явлениями природы и пересказывать увиденное на родном языке;
определять значение слова по контексту или по толковому словарю;
выделять из устной башкирской речи нужную информацию;
правильно использовать в устной и письменной речи слова, обозначающие предмет, действие предмета, признак предмета, и служебные слова;

определять виды предложений (повествовательное, вопросительное) и читать их с правильной интонацией;
понимать изменение смысла слова при замене одной буквы (звука) слова другой буквой (звуком);
различать парные гласные по мягкости (твёрдости) [э] – [а], [ө] – [о], [ү] – [у] и непарные [ы], [и], [э];
наблюдать специфическое языковое явление башкирского языка: чередование в словах согласных звуков [Ғ] – [к], [Г] – [к], [б] – [п];

распознавать слова, обозначающие название предмета и отвечающие на вопросы «кто?», «что?»;
распознавать слова, обозначающие действие предмета и отвечающие на вопрос «что делать?»;
распознавать слова, обозначающие признак предмета, отвечающие на вопрос «какой?»;
понимать роль (функцию) служебных слов (дә-да, зә-за, лә-ла, тә-та, генә-кенә, ғына-кына);
правильно писать слова с мягкими гласными [э], [ө], [ү], [и], [э] (в середине слова) и твёрдыми гласными [а], [о], [у], [ы];
правильно писать слова с сочетаниями [йэ], [йө], [йү], [йы], [йо] в начале и в середине слова;
понимать правило написания слов с буквами е, ю, я, обозначающими два звука в начале слова;
учитывать особенности написания слов с буквами е, ё, ю, я, заимствованными из русского языка, и башкирских слов с этими же буквами;

понимать, что ударение в башкирских словах, как правило, падает на последний слог и при добавлении окончания перемещается на последний слог;

понимать особенности произношения слов с буквой в начале слова;
правильно списывать тексты (7–8 предложений) с выделением орфограмм;
выделять в словах корень и окончание (простые случаи).

Предметные результаты изучения родного (башкирского) языка. К концу обучения в 3 классе обучающийся научится:

объяснять значение башкирского языка как государственного языка Республики Башкортостан и русского языка – как государственного языка Российской Федерации;

осознавать, что овладение правильной устной и письменной речью – основное условие получения знаний, развития личности;

понимать языковые явления: прямое и переносное значение слова (простые случаи), распознавать слова с одинаковым и противоположным значением;

распознавать на слух гласные и согласные звуки;

различать парные согласные по звонкости и глухости, мягкости и твёрдости в заимствованных словах в башкирском языке;

использовать алфавит при работе со словарями, справочниками и другими;

соблюдать правильную интонацию в процессе говорения и чтения;

ставить ударение в словах в соответствии с нормами современного башкирского литературного языка;

использовать орфоэпический словарь для решения практических задач;

производить звуко-буквенный анализ слова (в словах с орфограммами);

определять функцию разделительных мягкого и твёрдого знаков в словах;

выделять из текста слова, имеющие прямое и переносное значение;

выделять корень и окончание слова, подбирать к заданному слову однокоренные (родственные) слова;

распознавать имя существительное: общее значение, вопросы, употребление в речи;

осознавать особенности одушевлённых (неодушевлённых) имён существительных в башкирском языке в отличие от русского языка;

различать два вида категории принадлежности имён существительных в башкирском языке: с помощью слов мой (минен), твой (һинен), наш (беззен), с помощью прибавления окончания -ныкы, -неке, -ноко, -нөкө, -дыкы, -деке, -доко, -дөкө, -тыкы, -теке, -токо, -төкө, -зыкы, -зеке, -зоко, -зөкөк корню слова;

различать два способа образования имён существительных – способы сложения и повторения слов;

распознавать имя прилагательное: общее значение, вопросы, употребление в речи, виды прилагательных (основной и условный);

распознавать наречие: значение, вопросы, употребление в речи;

распознавать глагол (общее значение, вопросы, употребление в речи);

изменять глаголы по числам, лицам;

устанавливать при помощи смысловых (синтаксических) вопросов связи между словами в предложении;

определять и подчёркивать в предложениях текста главные и второстепенные члены;

выделять различия распространённого и нераспространённого предложений;

определять однородные члены в предложении;

осознавать место возможного возникновения ошибки и находить способы решения орфографической задачи;

контролировать и осуществлять самоконтроль при проверке собственных и предложенных текстов;

использовать орфографический словарь для уточнения написания слова;

пользоваться правилами правописания следующих орфограмм:

Прописная буква и правильное написание названий административных районов и городов республики, названий книг, газет, журналов;

раздельное написание служебных слов (дә-да, зә-за, лә-ла, тә-та);

слова, с буквами, обозначающими два звука (е, ё, ю, я);

слова с удвоенными согласными в заимствованных словах;

определять вид предложения по цели высказывания и по эмоциональной окраске;

формулировать и аргументировать фактами своё мнение в диалоге;

контролировать и устно координировать действия при проведении парной и групповой работы;

писать небольшие тексты: изложение, сочинение, письмо, СМС-сообщение (4–6 предложений);

правильно списывать тексты (8–9 предложений) с выделением орфограмм;

записывать под диктовку текст (55–60 слов).

Предметные результаты изучения родного (башкирского) языка. К концу обучения в 4 классе обучающийся научится: осознавать многообразие языков и культур на территории Российской Федерации, осознавать родной язык как одну из главных духовно-нравственных ценностей каждой народности России;

понимать, что родной (башкирский) язык – средство общения, источник духовно-нравственного развития;

осознавать правильную устную и письменную речь как показатель общей культуры человека;

соблюдать правильную интонацию в процессе говорения и чтения;

выявлять в предложениях и текстах многозначность слова;

осознавать особенности структуры предложения в башкирском языке;

определять однородные подлежащие и сказуемые предложения;

находить и объяснять значение слова-обращения в предложении;

использовать на практике общения устную и письменную речь;

составлять текст, делить его на смысловые части и озаглавливать;

наблюдать и выделять в тексте многозначные слова (исконно башкирские фразеологизмы);

наблюдать, сравнивать, анализировать, классифицировать звуки по заданным параметрам;

пользоваться орфоэпическим словарём башкирского языка при определении правильного произношения слов;

проводить разбор по составу слов с однозначно выделяемыми морфемами, составлять схему состава слова;

определять принадлежность слова к определённой части речи;

определять грамматические признаки имён существительных: число, лицо (категорию принадлежности), падеж;

распознавать заимствованные слова (имена существительные) в заданном тексте (простые случаи);

соблюдать правила правописания окончаний (простые случаи) заимствованных слов (имён существительных);

распознавать в тексте имена прилагательные;

различать степени сравнения имени прилагательного;

давать характеристику имени прилагательному как части речи;

использовать имена прилагательные при составлении предложений, текстов;
распознавать в тексте местоимения;
осознавать значение наречия;
участвовать в мини-исследовательской деятельности: наблюдать за именем существительным и местоимением, определять их сходства и различия;
определять местоимения личные, указательные, вопросительные;
определять грамматические признаки глагола: число, лицо, время, способ образования;
проводить разбор глагола как части речи;
распознавать виды наречий;
участвовать в мини-исследовательской деятельности: определить сходства и отличия наречия и имени прилагательного, их функции в предложении;
выделять из текста имена числительные;
распознавать имя числительное: определять значение, вид имени числительного, задавать к нему вопрос, правильно употреблять в речи;
наблюдать за образованием имени числительного (простые случаи);
различать предложение, словосочетание и слово;
классифицировать предложения по цели высказывания;
различать распространённые и нераспространённые предложения;
распознавать предложения с однородными членами, использовать предложения с однородными членами в речи;
производить синтаксический разбор простого предложения;
находить место орфограммы в слове и между словами по изученным правилам;
применять изученные правила правописания, в том числе: Прописная буква в названиях книг, газет, журналов, правописание окончаний в заимствованных словах в башкирском языке, отдельное написание служебных слов (ғына-генә, кына-кенә, дә-да, зә-за, лә-ла, тә-та), разделительный твёрдый и мягкий знаки в башкирских словах перед буквами е, ё, ю, я, слова с удвоенными согласными в именах существительных и глаголах;
правильно списывать тексты объёмом не более 70 слов;
писать под диктовку объёмом не более 65 слов с учётом изученных правил правописания;
находить и исправлять орфографические и пунктуационные ошибки по изученным правилам;
осознавать ситуацию общения (с какой целью, с кем, где происходит общение), выбирать языковые средства в ситуации общения;
строить устное диалогическое и монологическое высказывания (4–6 предложений), соблюдая орфоэпические нормы, правильную информацию, нормы речевого взаимодействия;
создавать небольшие устные и письменные тексты (3–5 предложений) для конкретной ситуации письменного общения (письма, поздравительные открытки и другие);
определять тему и основную мысль текста, самостоятельно озаглавливать текст с использованием темы и основной мысли;

составлять план к заданным текстам;
осуществлять подробный пересказ текста (устно и письменно);
осуществлять выборочный пересказ текста (устно);
писать (после предварительной подготовки) сочинения по заданным темам;
использовать ознакомительное, изучающее чтение, поиск информации, формулировать устно и письменно простые выводы на основе прочитанной (услышанной) информации, интерпретировать и обобщать содержащуюся в тексте информацию;
объяснять своими словами значение изученных понятий;
работать над уточнением значения слова с помощью толкового словаря и других источников.

ТЕМАТИЧЕСКОЕ ПЛАНИРОВАНИЕ

При реализации Программы должны быть учтены возможности использования электронных (цифровых) образовательных ресурсов, являющихся учебно-методическими материалами (мультимедийные программы, электронные учебники и пособия, электронные библиотеки, виртуальные лаборатории, игровые программы, коллекции цифровых образовательных ресурсов) (Приложение). Выделенное количество учебных часов на изучение разделов носит рекомендательный характер и может быть скорректировано для обеспечения возможности реализации дифференциации содержания с учётом уровня подготовки обучающихся и количества часов, выделенных образовательной организацией на изучение предмета.

1 класс – 33ч.

Раздел	Программное содержание	Количество часов	Виды деятельности обучающихся	Электронные (цифровые) образовательные ресурсы
Обучение грамоте (18ч.)				
Синтаксис. Лексика. Развитие речи 2ч	Речь (устная/письменная). Слова, обозначающие предмет, действие предмета, признак предмета (без термина, ознакомительно). Письмо. Письмо элементов букв, штриховка, раскрашивание рисунков. Развитие речи. Иллюстрации «Летние забавы», «Я – школьник!»	1	Учебный диалог. Создание речевых ситуаций. Слушание и повторение за учителем слов, словосочетаний, предложений. Умение понимать обращенную речь. Ответы на вопросы. Различение слов: названия предметов, действий, признаков и служебных слов. Ориентировка в тетрадном листе: различать горизонтальные, косые линии, рабочую линию тетради. Письмо элементов букв, штриховка, раскрашивание рисунков. Беседа (диалог) по иллюстрациям учебника «Летние забавы», «Я – школьник!». Ответы на вопросы. Формулировка выводов с опорой на основную мысль иллюстраций. Составление предложений, текстов по иллюстрации учебника «Летние забавы», «Я – школьник!»	http://tel.bashqort.com сайт башкорт теле, который посвящен изучению башкирского языка. http://tel.bashqort.com - Сайт изучения башкирского языка http://tugantel.ru - Изучение башкирского языка
	Предложение. Вставка	1	Слушать и понимать смысл	http://tel.bashqort.com сайт башкорт

	<p>слова в предложении. Служебные слова (<i>һәм, менән, кына-кенә, ғына-генә</i>) в предложении. Использование служебных слов в предложении. Графическое моделирование предложения. Письмо элементов букв. Развитие речи. Сюжетные картинки «Моя семья», «Когда мама на работе», «Летние игры детей»</p>		<p>предложения. Составление графической модели предложения. Составление предложений из заданных слов (из 3 – 4 слов). Распознавание служебных слов (<i>һәм, менән, кына-кенә, ғына-генә</i>) в предложении. Использование их в устной речи. Работа по иллюстрациям учебника «Моя семья», «Когда мама на работе», «Летние игры детей»: составление предложений из 3–4 предложений. Подготовку к письму букв: штриховка, раскраска, письмо элементов букв</p>	<p>теле, который посвящен изучению башкирского языка. http://tel.bashqort.com - Сайт изучения башкирского языка http://tugantel.ru - Изучение башкирского языка</p>
<p>Фонетика. Орфоэпия Развитие речи (2 ч.)</p>	<p>Звуки речи. Слово и звук. Интонирование и вычленение звука из слова. Последовательность звуков в слове. Графическая звуковая модель слова. Развитие речи. Иллюстрации «Животный мир “Букваря”», «Котёнок путешествует». Письмо элементов букв</p>	1	<p>Слушание слова. Интонирование звука слова и выделение его из потока речи (слова). Определение последовательности звуков в слове. Составление графической звуковой модели слова. Различение на слух мягких гласных [э], [ө], [ү], [э] (е) и твёрдых гласных [а], [о], [у], [ы]. Сравнение небольших слов, отличающихся одним звуком. Работа по иллюстрациям: «Животный мир “Букваря”», «Котёнок путешествует». Отработка мышц пальцев, развитие моторики рук: штриховка, раскраска, письмо элементов букв</p>	<p>http://tel.bashqort.com сайт башкорт теле, который посвящен изучению башкирского языка. http://tel.bashqort.com - Сайт изучения башкирского языка http://tugantel.ru - Изучение башкирского языка</p>
	<p>Слово и звук. Различение гласных и согласных звуков. Способы различения. Твёрдые [а],</p>	1	<p>Слушание слова. Интонирование нужного звука и его вычленение из слова. Различение гласных и согласных звуков. Поиск способа различения</p>	<p>http://tel.bashqort.com сайт башкорт теле, который посвящен изучению башкирского языка. http://tel.bashqort.com - Сайт изучения</p>

	<p>[o], [y], [ы]; мягкие [э], [ө], [ү], [и], [э] гласные звуки. Звонкость / глухость согласных звуков. Звуковая модель слова. Слог. Ударение в слове. Интонационное произношение ударного слога. Малые жанры народного творчества (потешки, считалки и т. д.). Игры-импровизации с ними. Развитие речи. Иллюстрации «Пчеловод. Ремёсла дедов», «Пчёлки на полянке»</p>		<p>башкирского языка http://tugantel.ru - Изучение башкирского языка</p>
<p>Графика. Фонетика. Лексика. Развитие речи. (16ч.)</p>	<p>Буква. Звук. Алфавит. Графическое обозначение звука. Звуковая модель слова. Вставка в клетку графической модели слова изученных букв: Әә–Аа, Өө–Оо. Чтение слов с ориентацией на гласный звук. Письмо букв. Развитие речи.</p>	<p>2</p> <p>Изучение букв алфавита, их названий, понимание функции алфавита. Изучение букв (Әә–Аа, Өө–Оо) алфавита. Звуковая модель слова. Различение звука и буквы. Обозначение звука буквой. Подбор слов на изученную букву. Работа с учебником «Алифба» («Букварь»). Вставка букв Әә–Аа, Өө–Оо в клетки графической модели слова и его чтение. Чтение слогов, слов (с</p>	<p>http://tel.bashqort.com сайт башкорт теле, который посвящен изучению башкирского языка. http://tel.bashqort.com - Сайт изучения башкирского языка http://tugantel.ru - Изучение башкирского языка</p>

<p>Иллюстрации «Подарок деду», «Петух – хозяин нашего двора», «Приключения на пасеке у деда». Изучение ремесл, традиций народа</p>		<p>опорой на графическую схему) с ориентацией на гласный звук. Письмо букв. Работа по иллюстрациям учебника «Домашние и дикие животные», «Приключения на пасеке у деда». Изучение ремесл, традиций народа. Осознание вклада народа бережного отношения к результатам труда людей. Отработка мышц пальцев, развитие моторики рук: штриховка, раскраска, письмо элементов букв</p>	
<p>Буквы <i>Уу–Уу</i>. Закрепление букв изученных на уроках обучения русской грамоте (<i>Ээ (е), ы, Ии</i>). Составление графической звуковой модели слова. Преобразование ее в буквенную запись слова. Чтение слов с ориентацией на гласный звук. Письмо букв. Развитие речи. Иллюстрации «Цыплятки, мои цыплятки», «Берегите лес!», «Что должен знать пчеловод?»</p>	2	<p>Изучение букв алфавита: <i>Уу – Уу</i>. Повторение букв <i>Ээ (е), Ии, Ыы</i>. Работа по освоению графического образа букв. Чтение слов с ориентацией на гласный звук с опорой на графическую модель. Работа по иллюстрациям: «Цыплятки, мои цыплятки», «Берегите лес!», «Что должен знать пчеловод?». Правильное письмо букв, соединение букв друг с другом. Отработка мышц пальцев, развитие моторики рук: штриховка, раскраска, письмо элементов букв. Контроль и оценивание, корректировка записи букв</p>	<p>http://tel.bashqort.com сайт башкорт теле, который посвящен изучению башкирского языка. http://tel.bashqort.com - Сайт изучения башкирского языка http://tugantel.ru - Изучение башкирского языка</p>
<p>Буквы <i>Мм, Нн, Рр, Лл</i>. Закрепление букв <i>Әә – Аа, Өө – Оо, Уу – Уу, Ээ – Ыы – Ии</i>. Таблицы гласных и согласных букв. Правила списывания слова. Списывание слов с образца.</p>	2	<p>Изучение букв алфавита: <i>Мм, Нн, Рр, Лл</i>. Сравнение начертания элементов букв, распознавание их сходств и отличий. Работа по освоению графического образа букв. Чтение слов с новой буквой. Изучение таблицы гласных, согласных букв (наблюдение,</p>	<p>http://tel.bashqort.com сайт башкорт теле, который посвящен изучению башкирского языка. http://tel.bashqort.com - Сайт изучения башкирского языка http://tugantel.ru - Изучение башкирского языка</p>

	<p>Развитие речи. Иллюстрации «Моя сестрёнка», «Москва – столица России», «Мой курай»</p>		<p>сравнение, классификация). Изучение правила списывания слова. Списывание слов с образца (2 – 3 слова). Работа по иллюстрациям: «Моя сестрёнка», «Москва – столица России», «Мой курай». Воспитание познавательного интереса к народным музыкальным инструментам. Отработка мышц пальцев, развитие моторики рук: штриховка, раскраска, письмо элементов букв. Автоматизация правильного соединения букв в слове</p>
	<p>Буква <i>Йй</i>. Буквы <i>Яя, Ее, Ёё, Юю</i>. Чтение и письмо слов со слогами (дифтонгами) [йэ], [йө], [йо], [йү], [йы], а также [эй], [өй], [ой], [үй], [ый]. Буквы, обозначающие два звука (<i>я, е, ё, ю</i>). Составление графической звуковой модели слова. Преобразование ее в буквенную запись слова. Заглавная буква в начале предложения, точка в конце высказывания. Обучающий диктант. Развитие речи. Иллюстрации «Месяц май», «Соскучились по лету», «Башкирская лошадь»</p>	<p>2</p> <p>Изучение букв алфавита: <i>Йй, Яя, Ее, Ёё, Юю</i>. Чтение и письмо слов со слогами (дифтонгами) [йэ], [йө], [йо], [йү], [йы], а также [эй], [өй], [ой], [үй], [ый]. Создание речевых ситуаций для изучения особенностей букв / звуков (<i>я, е, ё, ю</i>), обозначающих два звука. Первоначальные попытки распознавания места возможного возникновения орфографической ошибки. Составление графической звуковой модели слова и преобразование ее в буквенную запись слова. Письмо под диктовку слогов (6 – 7 слогов) или коротких слов (4 – 5 слов). Чтение текста из 2 – 3 предложений. Правильное соединение букв слова, отдельное написание слов в предложении. Работа по иллюстрациям «Месяц май», «Соскучились по лету», «Башкирская лошадь». Развитие самостоятельности в учебной</p>	<p>http://tel.bashqort.com сайт башкорт теле, который посвящен изучению башкирского языка. http://tel.bashqort.com - Сайт изучения башкирского языка http://tugantel.ru - Изучение башкирского языка</p>

			<p>деятельности, личной ответственности за свои поступки Отработка мышц пальцев, развитие моторики рук: штриховка, раскраска, письмо элементов букв. Запись буквами услышанное слово или предложение в тетрадь</p>	
	<p>Буквы <i>Ғғ–Кк</i>. Их специфические особенности. Повторение букв <i>Ғғ–Кк</i>, изученных на уроках обучения русской грамоте. Правила списывания предложения. Обучающий диктант. Развитие речи. Игра «Вопросы-ответы». Иллюстрации «У нас гости», «Детские подвижные игры» («Гөргөлдәк»), «Мой щенок Пушок»</p>	2	<p>Изучение специфических букв башкирского алфавита <i>Ғғ – Кк</i>. Повторение букв <i>Ғғ–Кк</i>. Учебный диалог на основе наблюдения, сравнения, анализа изучаемых звуков (букв). Придумывание слов на буквы <i>ғ, к, ғ, к</i> (игра-соревнование между группами «У кого больше слов?»). Чтение и письмо слов, предложений, текстов с новыми буквами. Письмо под диктовку слогов (6 – 7 слогов) или коротких слов (4 – 5 слов). Работа над интонацией чтения предложений. Игра на развитие речи «Вопросы-ответы»: ученик придумывает вопрос, который начинается со слова «почему», другие отвечают на вопрос, используя в своих ответах «потому что». Поиск ответа на вопрос: когда необходим полный ответ на вопрос, а когда можно отвечать одним словом. Составление текста (рассказа) на заданную тему и по иллюстрациям «У нас гости», «Детские подвижные игры» («Гөргөлдәк»), «Мой щенок Пушок». Рассказ о подвижных играх. Обсуждение правил игры. Отработка мышц пальцев,</p>	<p>http://tel.bashqort.com сайт башкорт теле, который посвящен изучению башкирского языка. http://tel.bashqort.com - Сайт изучения башкирского языка http://tugantel.ru - Изучение башкирского языка</p>

		развитие моторики рук: штриховка, раскраска, письмо элементов букв	
Изучение букв <i>Зз, сс</i> . Повторение букв <i>Зз, Сс</i> , изученных на уроках обучения русской грамоте. Техника чтения предложения. Письмо слогов, слов, предложений с новыми буквами. Обучающий диктант. Развитие речи. Интерпретация содержания сказки. Иллюстрации к сказке «Две козы», «Жадный пес»		Изучение букв алфавита <i>Зз–Зз, Сс–с</i> . Их специфические особенности. Работа по освоению графического образа новых букв. Повторение букв <i>Зз, Сс</i> . Плавное слоговое чтение слов, предложений с новыми буквами Самостоятельное составление из слогов слов с изученными буквами. Списывание слов, словосочетаний, предложений. Письмо под диктовку (обучающий диктант). Самостоятельная работа по выбору языковых средств, соответствующих ситуации общения. Работа по иллюстрациям к сказке «Две козы», «Жадный пес». Работа по содержанию сказки: определение темы сказки, героев, замысла. Обсуждение ситуации с опорой на жизненный опыт. Умение задавать вопросы и оценивать ответ. Обогащение словарного запаса. Развитие диалогической, монологической речи. Отработка мышц пальцев, развитие моторики рук: штриховка, раскраска, письмо элементов букв	http://tel.bashqort.com сайт башкорт теле, который посвящен изучению башкирского языка. http://tel.bashqort.com - Сайт изучения башкирского языка http://tugantel.ru - Изучение башкирского языка
Буквы <i>Дд–Тт</i> . Парные специфические звуки башкирского языка [г] – [к], [ҕ] – [к], [з] – [с], [з] – [с], [д] – [т]. Списывание текста (2–3 предложения). Правила списывания	1	Изучение букв алфавита: <i>Дд – Тт</i> . Создание учебных ситуаций для изучения таблицы парных специфических согласных звуков: [г] – [к], [ҕ] – [к], [з] – [с]. Чтение и письмо слов с новыми буквами. Наблюдение за чередованием букв в словах <i>кунак</i> –	http://tel.bashqort.com сайт башкорт теле, который посвящен изучению башкирского языка. http://tel.bashqort.com - Сайт изучения башкирского языка http://tugantel.ru - Изучение башкирского языка

<p>предложения. Развитие речи. Иллюстрации «Монумент Дружбы», «Счастливые дети разных народов», «Лиса и журавль»</p>	<p><i>кунагы, көрәк – көрәге</i> и т. п. Творческое задание по выбору этикетных формул для выражения похвалы и утешения на основе анализа изображенных ситуаций. Объяснение смысла крылатых выражений (материал учебника), учебный диалог о важности силе доброго слова. Работа по развитию речи по иллюстрациям «Монумент Дружбы», «Счастливые дети разных народов», «Лиса и журавль». Отработка мышц пальцев, развитие моторики рук: штриховка, раскраска, письмо элементов букв. Автоматизация правильного соединения букв в слове. Списывание текста (2 – 3 предложения)</p>	
<p>Буквы <i>Һһ–Хх</i>. Списывание текста. Обучающий диктант. Плавное чтение предложений. Выразительное чтение предложений (повествовательные, вопросительные, восклицательные – без терминов). Развитие речи. Иллюстрация «Сабантуй». В. А. Осеева, сказка «Что легче?»</p>	<p>1 Изучение букв алфавита <i>Һһ–Хх</i>. Специфические особенности буквы <i>Һһ</i>. Слушание чтения учителя, одноклассников. Плавное (правильное) чтение по слогам или словами. Работа с учебником «Букварь» («Алифба»). Правила списывания предложения. Списывание текста (2 – 3 предложения). Письмо под диктовку слов из 3 – 4 букв. Первоначальные попытки выразительного чтения предложений (повествовательные, вопросительные, восклицательные). Работа по иллюстрации: «Сабантуй», сказке В. А. Осеевой «Что легче?». Воспитание уважения и познавательного интереса к народным обрядам, традициям и т. д. Отработка мышц пальцев, развитие моторики рук: штриховка, раскраска,</p>	<p>http://tel.bashqort.com сайт башкорт теле, который посвящен изучению башкирского языка. http://tel.bashqort.com - Сайт изучения башкирского языка http://tugantel.ru - Изучение башкирского языка</p>

			письмо элементов букв. Списывание предложений (3 – 4 слова), текста из 3 – 4 предложений (12 – 15 слов)	
Изучение букв алфавита: <i>Дд–Тт, Бб–Пп, Вв–Фф</i> . Закрепление изученных букв. Замена одной буквы слова другой буквой: изменение его значения. Обучающий диктант. Развитие речи. Иллюстрации «Помогаю маме (папе)», «У нас во дворе», «Уфа – столица Башкортостана»	1	Изучение букв алфавита <i>Бб–Пп, Вв–Фф</i> . Закрепление изученных букв (<i>Дд– Тт</i>). Наблюдение, сравнение и анализ: замена одной буквы слова другой буквой и изменение его значения (<i>байһай, филһил</i>). Чтение слов с ориентацией на гласный звук. Оценивание чтения текста по критериям «правильно», «осознанно». Работа по иллюстрациям: «Помогаю маме (папе)», «У нас во дворе», «Уфа – столица Башкортостана». Развитие диалогической речи. Отработка мышц пальцев, развитие моторики рук: штриховка, раскраска, письмо элементов букв. Автоматизация правильного соединения букв в слове. Письмо под диктовку слов с изученными буквами		
Буквы <i>Шш–Жж, Чч–Щщ, Хх, Цц</i> . Твердый знак (ʁ), мягкий знак (ʁ) в башкирских словах. Особенности использования на письме твердого (ʁ) и мягкого(ʁ) (ознакомительно) в башкирском и русском языках. Сходства образов, начертаний элементов букв. Заимствованные слова с буквой <i>ш, ж, ч, щ, ц</i> . Обучающий диктант.	1	Изучение букв алфавита: <i>Шш–Жж, Чч–Щщ, Хх, Цц</i> и твердого (ʁ) и мягкого знаков (ʁ). Наблюдение над графическим образом букв. Сравнение начертаний элементов букв, их сходства и отличия. Отработка мышц пальцев, развитие моторики рук: штриховка, раскраска, письмо буквы. Особенности звуков [ш], [ж] (всегда твердые) и [щ],[ч] (всегда мягкие) в русском языке. Использование в устной речи заимствованных слов (гараж, щи, жираф, чабан и т.п.) из русского и других языков. Осознание роли твердого (ʁ) и мягкого(ʁ) в башкирском и русском		http://tel.bashqort.com сайт башкорт теле, который посвящен изучению башкирского языка. http://tel.bashqort.com - Сайт изучения башкирского языка http://tugantel.ru - Изучение башкирского языка

	<p>Правильное, беглое, осознанное чтение. Развитие речи. Иллюстрации «Я люблю природу». С. Михалков, сказка «Осел и бобер»</p>		<p>языках. Письмо слов, предложений под диктовку (23 строки). Работа по отработке правильного, беглого, осознанного чтения. Закрепление всех изученных букв алфавита. Развитие умений и навыков плавного чтения текста. Работа над правильной постановкой голоса, интонации при чтении предложений текста. Наблюдение за явлениями природы и составление текста по иллюстрации «Я люблю природу». Элементарные приемы интерпретации (тема, герои, замысел) сказки С. Михалкова «Осел и бобер». Воспитание доброжелательного отношения к окружающим людям. Любовь к своим близким, внимательное отношение к домашним животным</p>
	<p>Алфавит. Праздник Букваря</p>	<p>2</p> <p>Работа по алфавиту. Понимание значения установленного порядка букв алфавита. Практическое применение алфавита. Подбор слов с любой буквой алфавита. Правильное письмо букв алфавита. Осознание техники соединения букв по каллиграфическим нормам. Автоматизация письма отдельного написания слов предложения. Контроль и оценивание своей работы, корректировка записи букв и их соединения друг с другом. Организация праздника «Прощай, Букварь!». Подготовка выставки «Буквенная поляна». Подбор лучших творческих работ к празднику</p>	<p>http://tel.bashqort.com сайт башкорт теле, который посвящен изучению башкирского языка. http://tel.bashqort.com - Сайт изучения башкирского языка http://tugantel.ru - Изучение башкирского языка</p>

Резерв – 2 ч.				
Систематический курс (13 ч.)				
Общие сведения о языке. Развитие речи (2 ч.)	Речь и общение. Язык – средство общения. Диалог. Списывание предложений, текста. Развитие речи. Сюжетный рисунок «Я умею читать!»	2	Осознание роли языка, как основного инструмента общения людей; овладения знаниями в школе, добывания информации. Участие в учебном диалоге под руководством учителя. Ответы на вопросы учителя. Формулирование простейших вопросов и озвучивание его перед одноклассниками. Слушание ответа на заданный вопрос и с помощью мимики, жестов, одобрительных слов показать согласие с ответом собеседника. Составление предложений, текстов по иллюстрации учебника. Правильное списывание предложения, текста. Понимание роли слова, речи, знания родного языка в общении людей	http://tel.bashqort.com сайт башкорт теле, который посвящен изучению башкирского языка. http://tel.bashqort.com - Сайт изучения башкирского языка http://tugantel.ru - Изучение башкирского языка
Фонетика. Графика. Развитие речи (3ч.)	Алфавит. Функция алфавита. Названия букв. Порядок букв в алфавите. Список класса в журнале. Согласные и гласные звуки. Мягкие и твердые гласные звуки. Согласные башкирского и русского языков (сравнение, сопоставление). Таблицы звуков. Алгоритм списывания предложения, текста. Развитие речи. Сюжетный рисунок «Страна Алфавита»	3	Понимание функции алфавита. Изучение названий букв алфавита. Осознание, что в алфавите буквы представлены в определенном порядке. Работа по сюжетному рисунку «Страна Алфавита». Ответы на вопросы, обсуждение: по какому принципу помещены буквы в «домики». Закрепление знаний о звуках, буквах: различение мягких гласных [э], [ө], [ү], [э] и твердых гласных [а], [о],[у],[ы]; составление звуковой модели слова, состоящей из 4–5 звуков; преобразование ее в буквенную запись слова. Наблюдение и рассматривание таблицы гласных и согласных звуков (ознакомительное). Одинаковые буквы алфавита башкирского	http://tel.bashqort.com сайт башкорт теле, который посвящен изучению башкирского языка. http://tel.bashqort.com - Сайт изучения башкирского языка http://tugantel.ru - Изучение башкирского языка

			и русского языков. На слух различать и называть звуки слова. Сравнение небольших слов, отличающихся одним звуком. Наблюдение за словом и сравнение, сопоставление, анализ их звуков. Формулирование выводов. Работа по мини-исследованию учебных объектов (звуков/букв) в малых группах. Списывание предложения, текста по заданному алгоритму. Развитие навыков сотрудничества со сверстниками в разных языковых ситуациях. Составление текста по сюжетному рисунку учебника	
Морфология. Развитие речи 2	Слово как единица языка. Слово как название предмета, признака предмета, действия предмета (повторение). Служебные слова (<i>һәм, менән; ғына-кына, генә-кенә</i>). Развитие речи. Иллюстрации учебника, тексты	2	Понимание слова как единицу языка. Определение на слух самостоятельных (название предмета, признак предмета, действие предмета) и служебных слов (<i>һәм, менән; ғына-кына, генә-кенә</i>); уместное использование их в устной и письменной речи; в тексте подчеркивать их соответствующими линиями. Распределение заданных слов по значению (название предмета, признак предмета, действие предмета) на группы (части речи, без термина) и обозначение данной группы слов единой графико-символической схемой. Списывание слов, предложения, текста с выполнением каллиграфических правил письма. Использование иллюстраций учебника для составления небольших текстов	http://tel.bashqort.com сайт башкорт теле, который посвящен изучению башкирского языка. http://tel.bashqort.com - Сайт изучения башкирского языка http://tugantel.ru - Изучение башкирского языка
Орфоэпия.	Произношение звуков и сочетаний звуков в словах.	1	Осознание на слух специфического произношения слов с твёрдыми [а], [о],	http://tel.bashqort.com сайт башкорт теле, который посвящен изучению

<p>Развитие речи (1 ч.)</p>	<p>Специфический характер ударения в башкирских словах. Слова, состоящие только из твердых [а], [о], [у], [ы] или только из мягких [ә], [ө], [ү], [и], [э] гласных звуков/букв, закон сингармонизма (без термина, ознакомительно). Развитие речи: иллюстрации учебника, тексты</p>		<p>[у], [ы] мягкими [ә], [ө], [ү], [и], [э] гласными звуками. Распознавание в тексте мягко произносимых и твердо произносимых исконно башкирских слов. Микроисследование: сравнение и сопоставление слов башкирского и русского языков (<i>мәл</i> – [мәл], <i>мял</i> – [м'ал]) и формулирование вывод по наблюдению на родном языке. Слушание слова и определение в слове ударного слога (гласный звук); понимание того, что ударение в башкирском слове падает на последний слог (звук). Списывание или письмо под диктовку. Беседа (дискуссия), составление текста по иллюстрации учебника</p>	<p>башкирского языка. http://tel.bashqort.com - Сайт изучения башкирского языка http://tugantel.ru - Изучение башкирского языка</p>
<p>Орфография. Пунктуация. Развитие речи (2 ч.)</p>	<p>Правописание слов: правильное соединение букв слова, раздельное написание слов. Заглавная буква в начале предложения. Заглавная буква в моем имени и фамилии. Небуквенные графические средства: пробел между словами, знак переноса. Перенос слова. Знаки препинания (точка, вопросительный знак) в конце предложения. Развитие речи: иллюстрации учебника, тексты</p>	<p>2</p>	<p>Правильное соединение букв слова по каллиграфическим нормам. Раздельное написание слова в предложении. Правильное письмо предложения (заглавная буква в начале предложения). Заглавная буква в моем имени и фамилии. Использование небуквенных графических средств: пробел между словами, знак переноса. Постановка знаков препинания (точка, вопросительный знак) в конце предложения. Контроль и оценивание выполнения письма слов, предложения, текста. Проверка и исправление ошибок списанного с учебника, доски текста. Автоматизирование правильного написания букв, соединение букв слова</p>	<p>http://tel.bashqort.com сайт башкорт теле, который посвящен изучению башкирского языка. http://tel.bashqort.com - Сайт изучения башкирского языка http://tugantel.ru - Изучение башкирского языка</p>

			и раздельного написание слов в предложении. Письмо под диктовку (обучающий диктант) небольшие предложения (15–20 слов). Работа по иллюстрациям учебника	
Контрольное списывание текста/контрольный диктант 1			Списывание текста из учебника, с доски (контрольный диктант). Выполнение данной работы по указанным критериям: 1) письмо букв и соединений букв слова по каллиграфическим нормам; 2) пробел между словами; 3) предложение с заглавной буквы; 4) точка или вопросительный знак в конце предложения	http://tel.bashqort.com сайт башкорт теле, который посвящен изучению башкирского языка. http://tel.bashqort.com - Сайт изучения башкирского языка http://tugantel.ru - Изучение башкирского языка
Резерв – 2 ч.				

2 класс – 34 ч.

Раздел	Программное содержание	Кол-во часов	Виды деятельности обучающихся	Электронные (цифровые) образовательные ресурсы
Повторение учебного материал	Повторение учебного материала 1 класса. Система звуков и букв башкирского алфавита.	2	Повторение изученного материала в 1 классе. Работа с таблицей звуков и алфавитом. Работа над правильным называнием букв алфавита. Списывание	http://tel.bashqort.com сайт башкорт теле, который посвящен изучению башкирского языка. http://tel.bashqort.com - Сайт изучения

	<p>Специфическое языковое явление башкирского языка: чередование в словах согласных звуков 3[Ғ]– [к], [г]– [к], [б]– [п]. Дифтонги [йә], [йө], [йү], [йы], [йо] в начале и в середине слова. Буквы <i>е, ю, я</i>, обозначающие два звука в начале слова (ознакомительное). Башкирский алфавит. Развитие речи. Иллюстрации, текстовые материалы учебника</p>	<p>3</p> <p>4</p> <p>2</p>	<p>вконец слова); твердых гласных [а], [о], [у], [ы] звуков. Специфическое языковое явление башкирского языка: чередование согласных [Ғ] – [к], [г] – [к], [б] – [п]. Закон сингармонизма (без употребления термина) в башкирском языке. Дифтонги [йә], [йө], [йү], [йы], [йо] в начале и в середине слова. Буквы <i>е, ю, я</i>, обозначающие два звука в начале слова (ознакомительное). Списывание текста, письмо под диктовку. Определение значения слова по контексту или по толковому словарю. Работа по составлению текста по иллюстрации учебника, организация обсуждения (диалога) содержания материалов учебника</p>	
<p>Синтаксис. Лексика. Развитие речи (4 ч.)</p>	<p>Порядок слов в предложении. Составление предложений. Знаки препинания в конце предложения (точка, вопросительный знак). Развитие речи. Иллюстрации, текстовые материалы учебника</p>	<p>4</p>	<p>При составлении предложения учитывать специфику его структуры (слово, обозначающее действие ставится в конец предложения). Составлять предложение (3 – 5 слов, небольшие тексты 3 – 5 предложений) по сюжету иллюстраций, материалам учебника. Наблюдать за учебными объектами (слово, предложение), явлениями природы и пересказать увиденное; определять значение слова по контексту или по толковому словарю; наблюдать и выделять из потока речи нужную информацию; задавать вопросы для уточнения тех или иных деталей выполнения задания или предстоящей работы; правильно</p>	<p>http://tel.bashqort.com сайт башкорт теле, который посвящен изучению башкирского языка. http://tel.bashqort.com - Сайт изучения башкирского языка http://tugantel.ru - Изучение башкирского языка</p>

			использовать в устной и письменной речи слова, обозначающие название предмета, действие предмета, признак предмета и служебные слова; определять виды предложений (повествовательное, вопросительное) и читать их с правильной интонацией. Письмо предложений (текста) под диктовку, списывание текста. Работа с иллюстрациями учебника	
Состав слова. Лексика. Развитие речи (1ч.)	Слово как единица языка. Корень слова как обязательная часть слова. Однокоренные слова. Признаки однокоренных (родственных) слов. Выделение в словах корня и окончания (простые случаи). Роль окончания в связи слов предложения. Развитие речи. Иллюстрации, текстовые материалы учебника	1	Восприятие слова как единицу языка. Наблюдение за использованием в речи синонимов, антонимов. Наблюдение за словом, анализ состава слова (простые случаи), формулирование вывода (корень слова как обязательная часть слова). Наблюдение за однокоренными словами. Выявление признаков однокоренных (родственных) слов. Выделение в словах корня и окончания (простые случаи). Осознание роли окончания как связующего звена в предложении. Определение значения слова по тексту или по толковому словарю. Письмо слов, предложений под диктовку, списывание текста. Организация работы по определению замысла иллюстрации, обсуждению ее содержания	http://tel.bashqort.com сайт башкорт теле, который посвящен изучению башкирского языка. http://tel.bashqort.com - Сайт изучения башкирского языка http://tugantel.ru - Изучение башкирского языка
Морфология Лексика. Развитие речи	Слова, обозначающие название предмета, вопросы «кем?» («кто?»), «нимэ?» («что?»), употребление их в речи.	4	Различение слов, обозначающих название предмета. Вопросы «кем?» («кто?»), «нимэ?» («что?»). Признак предмета. Вопрос «ниндэй?» («какой?»). Действие предмета. Вопрос	http://tel.bashqort.com сайт башкорт теле, который посвящен изучению башкирского языка. http://tel.bashqort.com - Сайт изучения башкирского языка

(4 ч.)	<p>Слова, обозначающие признак предмета, вопрос «ниндэй?» («какой?»). Употребление их в речи. Слова, обозначающие действие предмета, вопрос «ни эшлэй?» («что делать?»). Употребление в речи. Служебные слова (<i>һәм, менән, кына-кенә, ғына-генә</i>). Развитие речи. Иллюстрации, текстовые материалы учебника</p>		<p>«ни эшлэй?» («что делать?»). Употребление их в речи. Использование служебных слов (<i>һәм, менән, кына-кенә, ғына-генә</i>) в разговорной речи, при составлении предложений по иллюстрациям учебника. Письмо под диктовку, списывание текста. Определение значения слова по контексту или по толковому словарю. Работа по развитию речи над иллюстрацией учебника. Организация учебного диалога по освоению текстового материала учебника. Обращение к учителю с вопросом для уточнения или объяснения того или иного задания и т. п.</p>	<p>http://tugantel.ru - Изучение башкирского языка</p>
<p>Орфография. Орфоэпия. Лексика. Развитие речи (2 ч.)</p>	<p>Правописание слов: написание слов с буквами <i>ө – о, ү – у, э</i> в начале слова, <i>е</i> в середине слова; написание слов с буквой <i>э</i> в начале слова, буква <i>е</i> (звук [э]) в середине слова; слова с буквой <i>й</i> (дифтонги [йэ], [йө], [йү], [йе] (в середине и в конце слова), [йо], (йы)]; буква <i>Вв</i> (звуки [ү] – [у]) в начале слова. Прописная буква в начале предложения, в именах собственных (имена людей, клички животных). Перенос</p>	<p>2</p> <p>Использование изученных правил правописания. Выполнение письменных заданий (упражнений) с орфограммами. Контроль и самоконтроль при проверке собственных и предложенных текстов. Письмо диктантов (6 – 7 строк, 35 – 40 слов). Понимание особенности ударения в башкирском языке: как правило ударение падает на последний звук и перехода ударения на последний слог при добавлении окончания к корню слова. Определение значения слова по контексту или по толковому словарю. Работа по иллюстрации, текстовым материалам учебника по развитию связной речи</p>	<p>http://tel.bashqort.com сайт башкорт теле, который посвящен изучению башкирского языка. http://tel.bashqort.com - Сайт изучения башкирского языка http://tugantel.ru - Изучение башкирского языка</p>	

	<p>слова. Особенности ударения в башкирском языке.</p> <p>Развитие речи.</p> <p>Иллюстрации, текстовые материалы учебника</p>			
<p>Проверочные работы (1–4 четверти) -2</p>	<p>Контрольная работа.</p>		<p>Написание контрольного диктанта, изложения</p>	<p>http://tel.bashqort.com сайт башкорт теле, который посвящен изучению башкирского языка.</p> <p>http://tel.bashqort.com - Сайт изучения башкирского языка</p> <p>http://tugantel.ru - Изучение башкирского языка</p>
<p>Резерв (2 ч.)</p>				

Раздел	Программное содержание	Количество часов	Виды деятельности обучающихся	Электронные (цифровые) образовательные ресурсы
Повторение учебного материала 2 класса (1 ч.)	Повторение. Система звуков и букв. Специфика башкирских звуков и букв. Таблица гласных и согласных звуков. Слова. Обозначающие название предмета, действие предмета, признак предмета. Служебные слова. Письмо текстов (списывание, письмо под диктовку). Развитие речи. Иллюстрации учебников	1	Наблюдение за изменением смысла слова при замене одной буквы (звука) слова другой буквой (звуком) и обобщение по результату обобщения. Рассмотрение таблицы парных гласных по мягкости / твёрдости [э] – [а], [ө] – [о], [ү] – [у]. Наблюдение (закрепление) специфического языкового явления башкирского языка: чередование в словах согласных звуков [ғ] – [к], [г] – [к], [б] – [п]. Письмо текстов (списывание, письмо под диктовку). Беседа о летнем отдыхе, забавах детей. Работа по иллюстрации учебника	http://tel.bashqort.com сайт башкорт теле, который посвящен изучению башкирского языка. http://tel.bashqort.com - Сайт изучения башкирского языка http://tugantel.ru - Изучение башкирского языка
Общие сведения о языке. Лексика. Развитие речи (1 ч.)	Русский язык как государственный язык Российской Федерации. Родной (башкирский) язык – второй государственный язык республики Башкортостан. Язык – средство общения.	1	Осознание значения русского языка как государственного языка Российской Федерации, родного (башкирского) языка – второго государственного языка республики Башкортостан. Практическое использование (говорение) на обоих языках в процессе получения знаний, во внеурочное время и дома.	http://tel.bashqort.com сайт башкорт теле, который посвящен изучению башкирского языка. http://tel.bashqort.com - Сайт изучения башкирского языка http://tugantel.ru - Изучение башкирского языка

	Диалог. Монолог. Развитие речи. Иллюстрации, тексты диалога, монолога в учебнике		Уважение к языковому наследию народов России. Составление диалога и монолога на заданные темы, ситуации. Определение значения слова по контексту или по толковому словарю	
Фонетика . Графика. Лексика. Развитие речи (3 ч.)	Гласные и согласные звуки (повторение). Парные согласные по звонкости и глухости, мягкости и твердости в заимствованных словах в башкирском языке. Функция алфавита. Развитие речи. Иллюстрации, текстовые материалы учебника	3	Распознавание на слух гласных и согласных звуков. Различение парных согласных по звонкости и глухости, мягкости и твердости в заимствованных словах. Использование алфавита при работе со словарями, справочниками и т. п.	http://tel.bashqort.com сайт башкорт теле, который посвящен изучению башкирского языка. http://tel.bashqort.com - Сайт изучения башкирского языка http://tugantel.ru - Изучение башкирского языка
Орфоэпий. Развитие речи (2 ч.)	Нормы произношения звуков и сочетаний звуков в башкирских словах. Ударение в словах в соответствии с нормами современного башкирского литературного языка (повторение). Особенности произношения слов с буквой <i>в</i> в начале слова. Использование орфоэпического словаря для решения практических задач.	2	Правильное произношение звуков и сочетаний звуков в исконно башкирских словах с мягкими ([э], [ө], [ү], [и], [э]) и твердыми гласными ([а], [о], [у], [ы]) звуками. Ударение в словах в соответствии с нормами современного башкирского литературного языка. Особенности произношения слов с буквой <i>в</i> в начале слова: <i>вакыт</i> – [уакыт], <i>Вәсилә</i> – [үәсилә] и т. п. Использование орфоэпического словаря для решения практических задач. Планирование работы по проектной деятельности. Письмо под диктовку слов с комментарием правильного письма	http://tel.bashqort.com сайт башкорт теле, который посвящен изучению башкирского языка. http://tel.bashqort.com - Сайт изучения башкирского языка http://tugantel.ru - Изучение башкирского языка

	Проектная работа «Орфоэпический словарь – мой помощник». Развитие речи. Иллюстрации учебника		орфограмм в слове	
Состав слова. Лексика. Развитие речи (4 ч.)	Повторение: корень как обязательная часть слова, окончание – значимые части слова, однокоренные слова. Формообразующие и словообразующие окончания слов. Развитие речи. Иллюстрации, текстовые материалы учебника	4	Определение корня слова. Подбор однокоренных (родственных) слов к заданному слову. Понимание окончания как изменяемой части слова. Осознание различий между формообразующими и словообразующими окончаниями слов. Правильное списывание текста. Работа над развитием устной и письменной речи с опорой на иллюстрации, текстовые материалы учебника	http://tel.bashqort.com сайт башкорт теле, который посвящен изучению башкирского языка. http://tel.bashqort.com - Сайт изучения башкирского языка http://tugantel.ru - Изучение башкирского языка
Морфология. Лексика. Развитие речи (10ч.)	Части речи. Имя существительное: общее значение, вопросы, употребление в речи. Имена существительные единственного и множественного числа. Имена существительные, обозначающие одушевленные и неодушевленные предметы. Особенности одушевленных имен существительных в	2 3	Осознание значения имени существительного. Постановка вопроса («кем?» («кто?»), «нимэ?» («что?»)) к имени существительному. Правильное употребление в речи. Изменение имени существительного по числам (единственное и множественное). Разделение слов, обозначающих имена существительные на одушевленные и неодушевленные предметы. Выражение категории принадлежности имени существительного с помощью слов 1) <i>мой (минен), твой (хинен), наш (беззен)</i> ; 2) с помощью прибавления	http://tel.bashqort.com сайт башкорт теле, который посвящен изучению башкирского языка. http://tel.bashqort.com - Сайт изучения башкирского языка http://tugantel.ru - Изучение башкирского языка

	<p>отличие от русского языка (только люди входят в одушевлённые, все остальные объекты живой, например, животные, а также неживой природы, являются неодушевленными). Категория, как принадлежность имен существительных. Выражение категории принадлежности имени существительного с помощью слов 1) <i>мой (минең), твой (һинең), наш (беззең)</i>; 2) с помощью прибавления окончания-ныкы, -неке, -ноко, -нөкө, -дыкы, -деке, -доко, -дөкө, -тыкы, -теке, -токо, -төкө, -зыкы, -зеке, -зоко, -зөкөк корню слова.</p> <p>Развитие речи. Иллюстрации, текстовые материалы учебника</p>	<p>3</p> <p>2</p>	<p>окончания-ныкы, -неке, -ноко, -нөкө, -дыкы, -деке, -доко, -дөкө, -тыкы, -теке, -токо, -төкө, -зыкы, -зеке, -зоко, -зөкөк корню слова.</p> <p>Списывание текста. Подчеркивание в предложении окончаний имён существительных. Письмо под диктовку текста</p>	
	<p>Имя прилагательное. Общее значение, вопросы, употребление в речи. Виды</p>	<p>2</p>	<p>Понимание имени прилагательного как самостоятельной части речи. Осознание значения, постановка вопроса «ниндэй?» («какой?»),</p>	<p>http://tel.bashqort.com сайт башкорт теле, который посвящен изучению башкирского языка. http://tel.bashqort.com - Сайт изучения</p>

	<p>прилагательных: основой (тәп): кызылтаҫма (красная лента); 2) условный (шартлы): язғыел (весенний ветер). Смысловая связь имени прилагательного с именем существительным. Развитие речи. Иллюстрации, текстовые материалы учебника</p>		<p>употребление в речи. Использование в речи основного и условного видов имени прилагательного. Поиск и определение словосочетаний (смысловой связи) имени существительного с именем прилагательным. Работа по развитию связной речи: составление текстов с опорой на иллюстрации, текстовые материалы учебника</p>	<p>башкирского языка http://tugantel.ru - Изучение башкирского языка</p>
	<p>Глагол. Общее значение, вопросы, употребление в речи. Изменение глагола по числам, лицам. Развитие речи. Иллюстрации, текстовые материалы учебника</p>	2	<p>Понимание глагола как самостоятельной части речи. Осознание значения глагола. Постановка вопросов к глаголу «ни эшләй?» («что делает?») и т. п. Определение грамматических признаков глагола: число, лицо. Осознание места глагола в предложении (как правило ставится в конец предложения). Правильное употребление глагола в речи. Поиск и определение словосочетаний (смысловой связи) глагола с именем существительным. Работа по развитию связной речи: составление текстов с опорой на иллюстрации, текстовые материалы учебника</p>	<p>http://tel.bashqort.com сайт башкорт теле, который посвящен изучению башкирского языка. http://tel.bashqort.com - Сайт изучения башкирского языка http://tugantel.ru - Изучение башкирского языка</p>
Синтаксис. Лексика.	<p>Предложение. Установление при помощи смысловых</p>	1	<p>Понимание предложения как цепочки взаимосвязанных слов, имеющей законченную мысль.</p>	<p>http://tel.bashqort.com сайт башкорт теле, который посвящен изучению башкирского языка.</p>

	<p>журналов; отдельное написание служебных слов (<i>һәм, менән; ғына-кына, генә-кенә; дә-да, зә-за, лә-ла, тә-та</i>); слова, с буквами, обозначающими два звука (<i>е, ё, ю, я</i>); слова с удвоенными согласными; окончания имён существительных, в корне которых только гласные <i>ө – о (өкө – өкөнөң, голо – голоноң)</i>. Буква <i>Вв</i> (звук [үе], [уы]) в начале слова: <i>вакыт</i> – [уакыт], <i>Василә</i> – [үәсилә] и т. п. Развитие речи. Иллюстрации, текстовые материалы учебника</p>		<p>городов, сёл, рек, озёр, гор (повторение); названий книг, газет-журналов; окончаний взаимствованных слов в башкирском языке; отдельное написание служебных слов (<i>һәм, менән; ғына-кына, генә-кенә; . дә-да, зә-за, лә-ла, тә-та</i>); слов, с буквами <i>е, ё, ю, я</i> (в начале слова); слов с удвоенными согласными; окончаний имён существительных, в корне которых только гласные <i>ө – о (өкө – өкөнөң, голо – голоноң)</i> и т. п. Письмо под диктовку (разные виды диктанта). Письменные ответы на 67 вопросов. Анализ уровня выполненных работ. Организация диалога (дискуссии) по иллюстрации, текстовым материалам учебника</p>	
Проверочные работы -2	Контрольный диктант (55–60 слов)	2	Написание контрольного диктанта, изложения, сочинения. Анализ. Самооценка уровня знаний, умений и навыков	http://tugantel.ru - Изучение башкирского языка
Резерв (2 ч.)				

4 класс –34 ч.

Раздел	Программное содержание	Количество часов	Виды деятельности обучающихся	Электронные (цифровые) образовательные ресурсы
Синтаксис. Лексика (повторение пройденного в 3 классе). Развитие речи (1 ч.)	Повторение: предложение, связь между словами в предложении; главные члены и второстепенные члены предложения. Предложения распространённые и нераспространённые. Однородные члены в предложении. Развитие речи. Работа по иллюстрации учебника. Сочинения, творческие работы детей во время летних каникул «Здравствуй школа!», «Вспоминания о летних каникулах»	1	Участие в беседе, диалоге, дискуссии летних каникулах. Чтение сочинений (готовые сочинения учебника), дневников. Обсуждение творческих работ об отдыхе, путешествиях детей во время летних каникул. Наблюдение, изучение, анализ сочинений с целью повторения, закрепления знаний по теме «Синтаксис», «Лексика» (3 класс). Списывание текста. Составление текста. Работа по развитию речи с иллюстрациями, текстами учебника	http://tel.bashqort.com сайт башкорт теле, который посвящен изучению башкирского языка. http://tel.bashqort.com - Сайт изучения башкирского языка http://tugantel.ru - Изучение башкирского языка
Общие сведения о языке (1 ч.)	Многообразие языков и культурной территории Российской Федерации, в том числе и республики Башкортостан. Родной (башкирский) язык – средство общения, источник духовно-нравственного развития	1	Осознание многообразия языков и культуры на территории Российской Федерации, в том числе в Республике Башкортостан. Понимание родного (башкирского) языка как средства общения, источника духовно-нравственного развития. Правильная устная и письменная речь как показатель общей культуры человека. Различные методы познания языка: наблюдение, анализ, мини-исследование, проект	http://tel.bashqort.com сайт башкорт теле, который посвящен изучению башкирского языка. http://tel.bashqort.com - Сайт изучения башкирского языка http://tugantel.ru - Изучение башкирского языка

<p>Фонетика .Графика. Орфоэпи я. Повторен ие, системат изация. Развитие речи (4ч.)</p>	<p>Система звуков башкирского языка (систематизация знаний 13 классов): гласные/согласные (их отличия и сходства); мягкие/твёрдые гласные (закон сингармонизма); парные и непарные согласные по звонкости/глухости. Алфавит. Способы его применения. Звуко-буквенный анализ слова. Орфоэпические особенности ударной гласной в слове. Развитие речи. Иллюстрации и текстовые материалы учебника</p>	<p>4</p>	<p>Наблюдение, сравнение, анализ, классификация звуков вне слова и в слове по заданным параметрам. Обобщение знаний о звуковой и буквенной системах башкирского языка в виде графических схем, таблиц. Использование информационных таблиц о звуках и буквах для сообщений об учебных объектах, языковых явлениях. Составление звуко-буквенной графической модели слова и его анализ в устной форме. Позиция ударения в слове в зависимости от эмоционально интонационной окраски произношения и значения слова (<i>ба'сма басма</i>' и т. п.). Игра «Куда поставить ударение?». Списывание текста. Письмо диктанта. Работа по иллюстрации учебника и с текстовыми материалами: составление предложений, текста и т. п.</p>	<p>http://tel.bashqort.com сайт башкорт теле, который посвящен изучению башкирского языка. http://tel.bashqort.com - Сайт изучения башкирского языка http://tugantel.ru - Изучение башкирского языка</p>
<p>Синтаксис. Орфография, пунктуация. Развитие речи (4 ч.)</p>	<p>Повторение: особенности структуры предложения в башкирском языке; главные и второстепенные члены предложения. Однородные подлежащие и сказуемые. Слова обращения в предложении. Знаки препинания в предложении. Устная и письменная речь (повторение). Текст. Заглавие. Смысловые части</p>	<p>4</p>	<p>Правильное составление предложения (постановка глагола в конец предложения). Определение главных и второстепенных членов предложения. Использование родного (башкирского) языка как средства общения. Осознание правильной устной и письменной речи как показателя общей культуры человека. Работа в парах: подбор к предложенным словам синонимов, антонимов. Выявление в речи фразеологизмов</p>	<p>http://tel.bashqort.com сайт башкорт теле, который посвящен изучению башкирского языка. http://tel.bashqort.com - Сайт изучения башкирского языка http://tugantel.ru - Изучение башкирского языка</p>

	<p>текста. Обучающее сочинение, проектная работа. Развитие речи. Иллюстрации и текстовые материалы учебника</p>		<p>(простые случаи) и наблюдение за использованием в речи. Практическая работа: использование однородных подлежащих и сказуемых в речи. Поиск информации: работа столковым словарём, в сети интернета (изучение фразеологизмов). Составление текстов на заданную тему или по сюжету иллюстрации учебника. Написание сочинения, организация проектной работы</p>	
<p>Лексика. Развитие речи (1 ч.)</p>	<p>Многозначность слова. Переносное значение слова. Синонимы, антонимы, омонимы. Исконно башкирские фразеологизмы</p>	1	<p>Наблюдение за многозначными словами (простые случаи). Осознание переносного значения слова. Работа в парах или в малых группах: поиск информации: работа с толковым словарем, в сети интернет (изучение исконно башкирских фразеологизмов). Использование в письменной и устной речи синонимов, антонимов, пословиц, поговорок; выявление в предложениях и текстах многозначности слова. Составление текстов на заданную тему или по сюжету иллюстрации учебника</p>	<p>http://tel.bashqort.com сайт башкорт теле, который посвящен изучению башкирского языка. http://tel.bashqort.com - Сайт изучения башкирского языка http://tugantel.ru - Изучение башкирского языка</p>
<p>Морфология. Орфография. Лексика. Развитие речи (21 ч.)</p>	<p>Части речи. Имя существительное. Повторение: грамматическое признаки имени существительного (число, лицо, падежи). Заемствованные слова (имена существительные). Обучающее сочинение.</p>	1 1	<p>Работа в парах, малых группах по закреплению изученной темы: грамматическое значение, число, лицо, падежи имени существительного (сообщения, выступления). Изучение правописания окончаний заимствованных слов (имён существительных). Употребление имён существительных в устной и письменной речи. Обучение письму</p>	<p>http://tel.bashqort.com сайт башкорт теле, который посвящен изучению башкирского языка. http://tel.bashqort.com - Сайт изучения башкирского языка http://tugantel.ru - Изучение башкирского языка</p>

Развитие речи. Иллюстрации и текстовые материалы учебника	1	сочинения. Составление текстов по иллюстрации и заданиям учебника	
Имя прилагательное. Повторение: общезначение, вопросы, употребление в речи. Образование прилагательного (простой случай). Степени сравнения имён прилагательных. Разбор имени прилагательного как части речи. Развитие речи. Иллюстрации и текстовые материалы учебника	2 1 1	Группировка, классификация слов, обозначающих имя прилагательное по степени сравнения. Объяснение значения слова для аргументации принадлежности слова к имени существительному или имени прилагательному. Парная работа: образование разных степеней сравнения прилагательных из заданных слов способом прибавления окончания (простые случаи). Разбор имени прилагательного по образцу как части речи. Использование имён прилагательных при составлении предложений, текстов по иллюстрации и заданиям учебника. Работа по иллюстрации и материалам учебника (дискуссия, диалог, составление предложений, текста)	http://tel.bashqort.com сайт башкорт теле, который посвящен изучению башкирского языка. http://tel.bashqort.com - Сайт изучения башкирского языка http://tugantel.ru - Изучение башкирского языка
Местоимение: значение, вопросы, употребление в речи. Разряды местоимений. Местоимение и имя существительное. Использование личных местоимений для устранения неоправданных повторов в тексте. Обучающее сочинение	1 1 1	Распознавание в тексте местоимений. Изучение (наблюдение, сравнение) групп местоимений (личные, указательные, вопросительные). Участие в мини-исследовании: наблюдение за именами существительными и местоимением, сравнение их значения и вопросов. Употребления в речи: использование личных местоимений в устной и письменной речи (для устранения неоправданных повторов в тексте).	http://tel.bashqort.com сайт башкорт теле, который посвящен изучению башкирского языка. http://tel.bashqort.com - Сайт изучения башкирского языка http://tugantel.ru - Изучение башкирского языка

		Написание сочинения	
Глагол (повторение). Значение, вопросы, грамматические признаки глагола (число, лицо, время), употребление глагола. Основной глагол (төпкылым), состоящий только из корня. Образование глагола добавлением окончания (яһалмакылым). Морфологияеский разбор глагола. Обучающее сочинение. Развитие речи. Иллюстрации и текстовые материалы учебника	2	Значение, вопросы, грамматические признаки глагола (число, лицо, время), употребление глагола. Основной глагол, состоящий только из корня. Образование глагола добавлением окончания (способ образования глагола, простой случай). Разбор глагола как части речи. Обучение письму сочинения	http://tel.bashqort.com сайт башкорт теле, который посвящен изучению башкирского языка. http://tel.bashqort.com - Сайт изучения башкирского языка http://tugantel.ru - Изучение башкирского языка
Наречие. Значение, вопросы, употребление в речи. Виды наречий. Образование наречий (простые случаи). Наречие и имя прилагательное (сравнение). Их функции в предложении. Обучающее сочинение. Развитие речи. Иллюстрации и текстовые материалы учебника	4	Осознание значения наречия, определение вида наречия, употребления в речи. Распознавание наречий, состоящих только из корня; образованных путём прибавления окончания. Мини-исследовательская деятельность: сходства и отличия наречия и имени прилагательного. Их функции в предложении. Обучение письму сочинения. Беседы, дискуссии по иллюстрации и текстовым материалам учебника	http://tel.bashqort.com сайт башкорт теле, который посвящен изучению башкирского языка. http://tel.bashqort.com - Сайт изучения башкирского языка http://tugantel.ru - Изучение башкирского языка
Имя числительное. Значение, вопросы, виды, употребление в речи.	3	Изучение имени числительного: значение, вопросы, виды, употребление в речи. Наблюдение за	http://tel.bashqort.com сайт башкорт теле, который посвящен изучению башкирского языка.

	Образование имени числительного (простые случаи). Развитие речи. Иллюстрации и текстовые материалы учебника		образованием имени числительного (простые случаи). Беседы, дискуссии по содержанию текстовых материалов и иллюстрации учебника	http://tel.bashqort.com - Сайт изучения башкирского языка http://tugantel.ru - Изучение башкирского языка
Повторение пройденного за учебный год (1 ч.)	Фонетика, графика, орфоэпия. Синтаксис. Части речи	1	Повторение, закрепление изученного учебного материала	http://tel.bashqort.com сайт башкорт теле, который посвящен изучению башкирского языка. http://tel.bashqort.com - Сайт изучения башкирского языка http://tugantel.ru - Изучение башкирского языка
Проверочные работы 1	Контрольный диктант (65 – 70 слов)	1	Умение использовать на практике полученные знания, информацию	http://tel.bashqort.com - Сайт изучения башкирского языка
Резерв (2 ч.)				

УЧЕБНО-МЕТОДИЧЕСКОЕ ОБЕСПЕЧЕНИЕ ОБРАЗОВАТЕЛЬНОГО ПРОЦЕССА ОБЯЗАТЕЛЬНЫЕ УЧЕБНЫЕ МАТЕРИАЛЫ ДЛЯ УЧЕНИКА

1. Муртазина Ф. Ф. Башкирский язык: учебное пособие для 1 класса для изучения родного (башкирского) языка и литературы в общеобразовательных организациях с русским языком обучения (на башкирском языке) / Ф.Ф. Муртазина, З.Г. Нафикова. – 2-е издание. – Уфа: Китап, 2022. – 176 с.
2. Муртазина Ф. Ф. Башкирский язык: учебное пособие для 2 класса для изучения родного (башкирского) языка и литературы в общеобразовательных организациях с русским языком обучения (на башкирском языке) / Ф.Ф. Муртазина, З.Г. Нафикова. – 2-е издание. – Уфа: Китап, 2022. – 216 с.
3. Нафикова З. Г. Башкирский язык: учебное пособие для 3 класса для изучения родного (башкирского) языка и литературы в общеобразовательных организациях с русским языком обучения (на башкирском языке) / З.Г. Нафикова, Ф.Ф. Муртазина. 2-е издание – Уфа: Китап, 2022. – 160 с.
4. Нафикова З. Г. Башкирский язык: учебное пособие для 4 класса для изучения родного (башкирского) языка и литературы в общеобразовательных организациях с русским языком обучения (на башкирском языке) / З.Г. Нафикова, Ф.Ф. Муртазина. – 2-е издание. – Уфа: Китап, 2022. – 176 с.

МЕТОДИЧЕСКИЕ МАТЕРИАЛЫ ДЛЯ УЧИТЕЛЯ

5. Нафикова З.Г. Волшебные звуки: методическое пособие: (на башкирском языке) / З.Г. Нафикова, Ф.Г. Азнабаева. – Уфа: Китап, 2022 – 136 с.
6. Нафикова З.Г. Шатлык: программа и конспекты занятий для обучения башкирской разговорной речи детей старшего дошкольного возраста / З.Г. Нафикова. – Уфа: Китап, 2021. – 80 с.
7. Методическое руководство к учебнику «Башкирский язык» для изучения родного (башкирского) языка и литературы общеобразовательных организаций русским языком обучения. Авторы: Нафикова З. Г., Муртазина Ф. Ф., -Уфа: Китап-2022
8. Примерная образовательная программы по предмету “Роной(башкирский язык) и литературы для 1-4 классов общеобразовательных организаций русским языком обучения. Авторы: Нафикова З. Г., Муртазина Ф. Ф., -Уфа: Китап 2022